УТВЕРЖДЕНЫ
приказом Министерства спорта,
туризма и молодежной политики
Российской Федерации
от «14» января 2019 г. № 1216

ПРАВИЛА ВИДА СПОРТА «КИНОЛОГИЧЕСКИЙ СПОРТ»

ПРАВИЛА
вида спорта «кинологический спорт»

Настоящие Правила составлены нс учетом официальных международных правил Международной федерации кинологического спорта (IFCS) и применяются на всех официальных спортивных соревнованиях по кинологическому спорту.

ЛЕТНИЕ ДИСЦИПЛИНЫ
Раздел 1. АДЖИЛИТИ
Часть I. ОБЩИЕ ПОЛОЖЕНИЯ
Глава 1. Общие требования к проведению соревнований.

1.1. Аджилити является обобщающим наименованием дисциплин кинологического спорта, имеющих сходные принципы и условия проведения соревнований, судейства, параметры оценки выступлений спортсменов, а также идентичное оборудование и инвентарь.

1.2. Официальные соревнования проводятся с возможностью присвоения спортивных разрядов и званий в следующих дисциплинах:

1.2.1. Аджилити – стандарт (см. Главу 1, Части 2 настоящего Раздела)

1.2.2. Аджилити – джампинг (см. Главу 2, Части 2 настоящего Раздела)

1.2.3. Аджилити – эстафета (см. Главу 3, Части 2 настоящего Раздела)

1.2.4. Аджилити – гэмблерз (см. Главу 4, Части 2 настоящего Раздела)

1.2.5. Аджилити – снукер (см. Главу 5, Части 2 настоящего Раздела)

1.2.6. Аджилити – тайм-гэмбл (см. Главу 6, Части 2 настоящего Раздела)

1.2.7. Аджилити – пауэр-энд-спид (см. Главу 7, Части 2 настоящего Раздела)

1.2.8. Аджилити – двоеборье (см. Главу 1, Части 3 настоящего Раздела)

1.2.9. Аджилити – многоборье (см. Главу 3, Части 3 настоящего Раздела)

1.2.10. Аджилити – командные соревнования (см. Главы 1; 2 и 3, Части 3 настоящего Раздела)

1.3. Программа соревнований, количественный состав команды, зачетное количество участников, характер зачета на соревнованиях оговаривается положением о соревнованиях.

1.4. На ринге во время прохождения трассы на собаке не может быть никакого снаряжения, предметов и одежды (ошейник, намордник, кофта и т.п.). Исключение составляет резинка или заколка для фиксации челки собаки, если без резинки или заколки челка закрывает глаза собаки.

1.5. Форма одежды спортсмена – спортивный костюм и спортивная обувь. Во время нахождения спортсмена в ринге наличие на нем стартового номера обязательно.

1.6. На ринге во время прохождения трассы спортсмену запрещается держать что-либо в руках (кроме эстафетной палочки при соревнованиях в дисциплине «эстафета»). Спортсмены не имеют права вносить с собой в ринг ничего, что может оказать помощь при управлении собакой (например: свисток, поводок вокруг талии, поясная сумка, корм в кармане, игрушка в руках или кармане и т.д.).

1.7. Протесты по судейству принимаются и рассматриваются только в случае наличия видеозаписи, четко зафиксировавшей опротестовываемый момент прохождения трассы.

1.8. В процессе прохождения собакой трассы судьи своими действиями не должны создавать помехи преодолению трассы.

1.9. Соревнования могут проводиться в возрастных группах спортсменов: дети, юниоры, взрослые. Для отдельных категорий соревнований может быть предусмотрена группа лиц пожилого возраста (ветеранов). Если положением о соревнованиях не определены возрастные группы, считается, что соревнования проводятся в группе взрослых.

1.9.1. Спортсмены, относящиеся по возрасту к группам юниоров и детей могут быть заявлены в группу взрослых, исходя из уровня их спортивного мастерства.

1.9.2. Если на отдельно взятом соревновании предусмотрено деление на возрастные группы, спортсмен может быть заявлен только в одной группе.

1.9.3. Возрастные рамки каждой группы устанавливаются в соответствии с решением Международной федерации кинологического спорта (IFCS).

1.10. Соревнования проводятся в ростовых классах:

Наименование класса	Высота собаки в холке см (дюймы)	Прыжок в высоту см (дюймы)	Сложные барьеры		Стол	Прыжок в длину
			Парал-лельные	Восходящие		
Той	30см (12") и ниже	30см (12")	нет	25-30 см 10-12"	30 см 12"	50см (20")
Мини	40см (16") и ниже	40см (12")			40 см 16"	90см (36")

Средний	50 см (20") и ниже	55см (22")	30-40 см 12"-16"	>40-60 >16"-24"	60 см 24"	120см (48")
Макси	Выше 50см (20")	65см (26")				150см (60")

Примечание: для соревнований, проводимых в Российской Федерации применяются размеры в метрической системе мер СИ.

1.11. Программы выступлений в каждом ростовом классе на отдельно взятом мероприятии, как правило, совпадают между собой.

Если в классе участвуют менее пяти спортсменов, то для награждения их результаты могут быть объединены с другим классом по следующему принципу: класс той объединяется с классом мини, а средний класс с классом макси. При этом спортсмены объединенных классов должны бежать одинаковые трассы, но размеры препятствий должны соответствовать ростовому классу.

1.12. Если положением о соревнованиях предусмотрен смешанный состав команды (из разных групп и/или ростовых классов), спортсмены этих групп и/или ростовых классов преодолевают одинаковые трассы.

1.13. Судейство всех трасс может осуществлять один рефери, или для трассы (нескольких трасс) может быть назначен отдельный рефери.

1.13.1. Если судейство всех трасс осуществляет один рефери, то он является Главным судьей соревнований.

1.13.2. Если судейство трасс осуществляют разные рефери, то должен быть назначен Главный судья соревнований.

1.14. По решению Главного судьи до соревнований судья при участниках производит контрольные промеры собак, занося результаты промеров в специальный протокол.

1.14.1. Судья при участниках имеет право отложить выход спортсмена на старт, если рост собаки превышает предельно допустимый для данного класса. Он обязан немедленно доложить об этом Главному судье, который должен произвести контрольные замеры роста собаки.

1.14.2. Если результаты контрольного замера роста собаки показали его превышение предельно допустимого значения, Главный судья принимает решение о дисквалификации спортсмена на соревнованиях.

1.15. Собака участвует в отдельно взятых соревнованиях один раз.

Глава 2. Препятствия, используемые на соревнованиях.

2.1. На соревнованиях используются следующие препятствия:

2.1.1. Препятствия с зонами касания:

- бум;
- качели;
- горка;

2.1.2. Препятствия без зон касания:

- барьеры;
- виадук или стенка;
- жесткий тоннель;
- мягкий тоннель;
- колесо;
- прыжок в длину;
- слалом;
- стол.

2.2. Цвета раскраски препятствий значения не имеют. Система раскраски препятствий значения не имеет, кроме препятствий с зонами касания.

2.2.1. Поверхности препятствий с зонами касания окрашиваются в два произвольных цвета.

2.2.2. Два цвета, подбираемые для окраски поверхностей препятствий с зонами касания, обязательно должны контрастировать друг с другом. Контраст между этими цветами необходим для точного определения заступа собаки в зону касания.

2.2.3. Раскраска препятствий должна быть яркая и гармоничная, подчеркивающая праздничный настрой соревнований.

2.3. Препятствия с зонами касания:

2.3.1. Бум. Высота бума над поверхностью земли: минимальная 120 см (48"), максимальная 137 см (54"); ширина минимальная 28 см (11"), максимальная 30 см (12"); длина трапов и горизонтальной доски: минимальная 360 см (11'10"), максимальная – 420 см (13'10"). Трапы снабжены поперечными планками (толщиной примерно 1-2 см (2/5"-4/5") и шириной примерно 2-3,8 см (4/5"-1-1/2")), расположенными через равные промежутки (20-38см (8"-15")). Нижняя часть трапов на длину 90 см (36") должна быть окрашена в другой цвет, что обозначает зону касания (окрашиваются как верхняя, так и боковые поверхности). На верхней границе зоны касания не должна находиться поперечная планка. Расстояние от верхней границы зоны касания до ближайших поперечных планок не должно быть меньше 10 см (4").

2.3.2. Качели. Требования к ширине качелей такие же, как и к ширине бума; длина качелей: минимальная 360 см (11'10"), максимальная 425 см (14'); высота центральной оси около 1/6 длины качелей. Размер и способ окраски зоны касания такой же, как и на буме.

2.3.3. Горка. Горка состоит из двух прямоугольных или трапециевидных элементов, расположенных под углом 90 градусов друг к другу. Высота вершины препятствия над землей 180-190 см (70"-74"). Минимальная ширина наклонных поверхностей препятствия 90 см (3'). Возможно расширение наклонных поверхностей книзу до 120 см (4'). Наклонные поверхности снабжены поперечными планками (толщиной примерно 1-2 см (2/5"-4/5") и шириной примерно 2-3,8 см (4/5"-1-1/2")), расположенными через равные промежутки (20-38см (8"-15")). Нижняя часть наклонных поверхностей на длину 106 см (42") должна быть окрашена в другой цвет, что обозначает зону касания (окрашиваются как верхняя, так и боковые поверхности). На верхней границе зоны касания не должна находиться поперечная планка. Расстояние от верхней границы зоны касания до ближайших поперечных планок не должно быть меньше 10 см (4"). Верхняя грань горки не должна быть травмоопасной для собаки.

2.3.4. Поверхности препятствий с зонами касания не должны быть скользкими. Для снижения скольжения на поверхностях резиновые коврики и материя не используются, за исключением поверхности стола. Поверхность препятствий должна исключать травмирование подушечек лап собаки.

2.3.5. Препятствия с зонами касания на трассе джампинга не используются.

2.4. Препятствия без зон касания:

2.4.1. Барьеры.

2.4.1.1. Простые барьеры.

2.4.1.1.1. Барьеры представляют из себя две стойки (высота не менее 1 м), между которыми устанавливаются приспособления различной конструкции для преодоления их прыжком. Минимальная ширина барьера 1 м 20 см (48"), максимальная 1 м 50 см (60").

2.4.1.1.2. Между стойками могут быть установлены:

- горизонтальные планки;
- две диагональные планки (крест-накрест);
- щит без отверстий;
- щит с отверстиями различных размеров и форм;
- "щетка";
- другие приспособления.

2.4.1.2. Сложные барьеры. Сложные барьеры составляются из двух-трех простых барьеров, поставленных рядом один за другим для преодоления одним прыжком. Для формирования сложных барьеров используются только барьеры с горизонтальными планками. Сложные барьеры могут быть:

- Параллельные: планки всех барьеров на максимальной высоте прыжка класса;
- Восходящие: планка первого барьера ниже планки второго барьера минимум на 10 см (4").

2.4.1.3. Все барьеры кроме щеточного должны иметь на верхней ограничительной отметке горизонтальную незакрепленную планку, которая могла бы упасть при касании ее собакой.

2.4.2. Виадук или стенка. Виадук или стенка представляет собой барьер толщиной 18-21 см (7"-8") и шириной не менее 1 м 20 см (48"). Стенка не имеет отверстий, а виадук имеет одно или два отверстия в форме арки. На верхней поверхности данных препятствий укладываются съемные элементы полукруглой формы, которые могли бы упасть в случае касания их собакой. Съемные элементы входят в общую высоту препятствия. По бокам виадука или стенки вертикально устанавливаются две тумбы 30 х 30 х 100 см (16" х 16" х 39").

2.4.3. Жесткий тоннель. Внутренний диаметр жесткого тоннеля – 60 см (24"), длина 305-610 см (10'-20'). Конструкция жесткого тоннеля должна позволять сделать хотя бы один поворот.

2.4.4. Мягкий тоннель. Мягкий тоннель представляет собой матерчатую трубу, длиной 240-365 см (94"-144"). Матерчатая труба должна быть не менее 60 см (24") диаметром. Матерчатая труба одним концом крепится к жесткому элементу, позволяющему собаке проникнуть в матерчатую трубу. Длина жесткого элемента 75-90 см (30"-36"), ширина и высота около 60 см (24"), минимум 45 см (18"). Верхняя часть жесткого элемента имеет полукруглую форму.

2.4.5. Слалом выполняется между вертикальными стойками круглого сечения, закрепленными на расстоянии 45-53 см (18"-21") друг от друга. Высота стоек не менее 90 см (36"), количество стоек 10-12 для аджилити и джампинга, от 5 до 12 для остальных трасс на усмотрение судьи. Верхний обрез стоек не должен быть травмоопасным для спортсмена или собаки.

2.4.6. Колесо. Препятствие "Колесо" состоит из рамы и собственно колеса (диаметр 43-50 см (17"-20")), которое крепится к раме при помощи четырех растяжек. Жесткое крепление колеса к раме не допускается. Рама должна быть таких размеров, чтобы имелась возможность укрепить внутри нее колесо на высоте прыжка для любого ростового класса. Конструкция всего препятствия должна исключать возможность его падения при преодолении собакой.

2.4.7. Прыжок в длину. Прыжок в длину осуществляется через 2-5 элементов (в зависимости от ростового класса), расположенных поперек движения собаки на одинаковом расстоянии друг от друга.

Длина элемента 91-150 см (36"-60"). Высота самого низкого элемента не менее 5 см (2"), самого высокого не более 26 см (10"). Ширина верхней поверхности элемента около 12,5-25 см (5"-10"). Верхняя поверхность элемента имеет небольшой скос. Зона прыжка отмечается по углам четырьмя стойками, высотой около 120 см (48"). Верхний обрез стоек не должен быть травмоопасным для спортсмена и собаки.

2.4.8. Стол. Минимальная площадь стола — 90 х 90 см (36" х 36"), максимальная — 120 х 120 см (47" х 47"). Стол должен быть устойчивым. Стол не используется в стандарте и джампинге, на остальных трассах он может быть использован как старт и/или финиш на усмотрение судьи.

2.5. Перед соревнованиями Главный судья лично проверяет препятствия, организует их промеры и дает заключение о возможности их использования на соревнованиях.

2.6. Препятствия не должны быть травмоопасны для собак.

Глава 3. Ринг.

3.1. Минимальные размеры ринга, на котором расставляются препятствия 20х40м (66' х 132')-

3.2. Форма ринга, как правило, прямоугольная.

3.3. Границы ринга обтягиваются лентой или лентой с флажками.

3.3.1. В обтяжке должны быть предусмотрены входы на ринг и выходы с ринга.

3.3.2. Вход на ринг и выход с ринга должны располагаться по возможности ближе к старту и финишу соответственно.

3.3. Поверхность ринга должна быть ровной и не сколькой.

3.4. В соответствии с правилами дисциплин на поверхность ринга наносится соответствующая разметка.

Глава 4. Правильное преодоление препятствий.

4.1. Препятствие "слалом" должно преодолеваться собакой так, чтобы первая стойка этого препятствия находилась слева от собаки, следующую стойку собака преодолевает так, чтобы она оказалась справа, следующая слева и т.д. до конца препятствия. Собака должна обходить каждую стойку с нужной стороны, не должна пропускать стойки.

4.2. Горку собака преодолевает, забегая на наклонную поверхность препятствия, заступив в зону касания хотя бы одной лапой, а затем, преодолев верхнюю грань горки и встав на противоположную наклонную поверхность всеми четырьмя лапами, сбегает с нее, заступив в зону касания хотя бы одной лапой.

4.3. Бум собака преодолевает, забегая по трапу, заступив в зону касания хотя бы одной лапой, затем пробегает по горизонтальной плоскости, после чего, встав на противоположный трап всеми четырьмя лапами, сбегает с него, заступив в зону касания хотя бы одной лапой.

4.4. Качели собака преодолевает, забегая на конец качелей, лежащий на земле, заступив в зону касания хотя бы одной лапой, затем поднимается по поверхности качелей, перенося центр тяжести качелей на противоположную сторону. После того как качели начали двигаться вниз, собака дожидается, пока они коснуться земли, а затем сбегает с лежащего на земле конца качелей, заступив в зону касания хотя бы одной лапой.

4.5. Колесо собака преодолевает безопорным прыжком, прыгая сквозь отверстие колеса и приземляясь с противоположной стороны.

4.6. Жесткий тоннель собака преодолевает, вбегая с одной стороны, пробегая внутри него и выбегая с противоположной стороны.

4.7. Мягкий тоннель собака преодолевает, вбегая в жесткий элемент туннеля, пробегает внутри матерчатой трубы и выбегает с противоположной стороны туннеля.

4.8. Прыжок в длину собака преодолевает безопорным прыжком, прыгая поперек элементов, не задевая лапами элементов препятствия и земли между ними и приземляясь с противоположной стороны. При этом прыжок должен быть совершен между ограничительных стоек, установленных на углах препятствия.

4.9. Стенку, виадук и барьеры собака преодолевает безопорным прыжком. При этом собака не должна сбить незакрепленные элементы препятствия.

4.10. В случае если произошло падение элемента препятствия без участия собаки, запутался матерчатый тоннель и т.п., рефери запускает свой секундомер и останавливает прохождение трассы.

4.10.1. После того, как устранены неполадки, рефери дает спортсмену указание занять место на дистанции, где он и его собака находились в момент возникновения неполадок. Затем рефери дает сигнал на продолжение преодоления дистанции и в этот момент выключает свой секундомер.

4.10.2. При подведении итогов выступления данного участника показания секундомера рефери вычитаются из общего времени прохождения трассы.

Глава 5. Общие требования к расстановке препятствий и их преодолению.

5.1. Схему расстановки препятствий формирует рефери, который осуществляет судейство на данной трассе. Расстановка препятствий должна быть оригинальная для каждых соревнований.

5.2. Рефери должен сформировать трассу таким образом, чтобы постараться исключить

возможность выхода собаки за территорию ринга из-за слишком близкого расположения ограждения ринга к преодолеваемому препятствию.

5.3. Рефери должен представить организаторам соревнований схему расстановки препятствий не менее чем за 30 минут до открытия соревнований. Для расстановки препятствий в распоряжение рефери выделяется обслуживающий персонал.

5.4. Если позволяют местные условия, для разминки выделяется специальное место, где устанавливаются 2-3 барьера. Разминку обеспечивает судья на разминке, в соответствии с регламентом и программой данных соревнований.

5.5. Перед соревнованиями ознакомление собаки с трассой запрещается. В установленное организаторами и рефери время спортсмену разрешается ознакомиться с трассой без собаки.

5.6. По вызову судьи при участниках спортсмен должен явиться в предстартовую зону. Спортсмен, не явившийся в предстартовую зону в течение 2-х минут с момента вызова, дисквалифицируется в виде программы.

5.7. По сигналу судьи о готовности к судейству спортсмен может начинать преодоление трассы. Старт фиксируется в момент пересечения плоскости старта грудью собаки. Спортсмену разрешается для совершения старта выйти на трассу без собаки (исключением является старт второго и последующих участников эстафеты).

5.8. Собака стартует с поверхности ринга. Запрещается для удержания собаки на старте использовать постороннюю помощь.

5.9. В процессе прохождения трассы спортсмену разрешается любыми командами голосом и жестами побуждать собаку к ее преодолению. Запрещается употребление спортсменом в качестве команд ненормативной лексики и непристойных жестов.

5.10. В процессе преодоления дистанции спортсмену запрещается намеренно дотрагиваться до собаки или препятствия, самому преодолевать препятствия.

5.11. Финиш фиксируется в момент пересечения грудью собаки плоскости финиша.

Часть 2. ПРАВИЛА ВЫПОЛНЕНИЯ УПРАЖНЕНИЙ

Глава 1. Аджилити – стандарт.

Задачей спортсмена на трассе стандарт является преодолеть установленную судьей трассу с соблюдением очередности препятствий и направления движения по ним, и показать наименьшее время без нарушений.

1.1. Формирование трассы.

1.1.2. Трасса составляется из препятствий, перечисленных в пп.**2.1.1.** и **2.1.2.**, (Глава 2, Часть 1 настоящего Раздела).

1.1.3. Трасса включает в себя преодоление 16-25 препятствий.

1.1.4. Препятствия с зонами касания, а также слалом не могут располагаться на трассе первыми и последними.

1.1.5 Прыжок в длину и прыжок в колесо располагаются таким образом, чтобы спортсмен имел реальную возможность завести собаку для их преодоления по прямой.

1.1.6. Трасса формируется таким образом, чтобы очередное препятствие находилось от предыдущего, как правило, на расстоянии 5-7 м при абсолютном минимуме 3,5м.

1.1.7. При формировании трассы не может использоваться вариант маршрута, когда препятствие должно быть преодолено повторно сразу после его преодоления.

1.1.8. При формировании трассы рефери должен учитывать время, необходимое для восстановления препятствия (для препятствий имеющих падающие элементы и пр.), если препятствие преодолевается собакой не один раз в процессе прохождения трассы.

1.1.9. Очередность и направление преодоления препятствий обозначается табличками с порядковыми номерами, устанавливаемыми возле препятствия.

1.1.10. Для старта и финиша используются два барьера или один и тот же барьер, либо линия, отмеченная на поверхности ринга. Если первое и последнее препятствие на трассе не совпадают, то линия должна быть и перед первым препятствием и после последнего.

1.1.11. Рефери организует промеры общей длины сформированной трассы. Общая длина трассы заносится рефери в протокол.

1.2. Контрольное и предельное время прохождения трассы.

1.2.1. Контрольное время определяется путем деления общей длины трассы на скорость преодоления, которая устанавливается судьей в соответствии с таблицей:

Ростовой класс	Скорость	
	м/сек	ярды/сек
Той	2.60-2.80 м/с	2.85-3.10 ярд/с

Мини	**2.75-2.95 м/с**	**3.00-3.25 ярд/с**
Средний	**3.20-3.40 м/с**	**3.50-3.75 ярд/с**
Макси	**3.20-3.40 м/с**	**3.50-3.75 ярд/с**

Примечание: ***для соревнований, проводимых в Российской Федерации применяются размеры в метрической системе мер СИ.***

1.2.2. За превышение собакой контрольного времени прохождения трассы начисляются штрафные баллы с точностью до сотых долей секунды.

1.2.3. Контрольное время применяется только на индивидуальных соревнованиях в дисциплинах стандарт, джампинг и двоеборье (стандарт+джампинг). В индивидуальных соревнованиях в многоборье (стандарт, джампинг, снукер и гэмблерз), а также в командных соревнованиях устанавливается только предельное время прохождения трассы.

1.2.4. Предельное время устанавливается, как правило, как полуторная величина контрольного времени.

1.3. Прохождение трассы.

1.3.1. Перед началом соревнований рефери доводит до участников соревнований контрольное и предельное время преодоления трассы, длину трассы, последовательность преодоления препятствий.

1.3.2. Препятствия преодолеваются только в установленных последовательности и направлении, которые являются одинаковыми для всех спортсменов данной группы и класса этих соревнований. Изменять последовательность или направление преодоления препятствий спортсмену запрещается.

1.4. Порядок начисления штрафных баллов.

1.4.1. Нарушения, совершенные в процессе преодоления трассы могут квалифицироваться как:

1.4.1.1. Ошибка;

1.4.1.2. Отказ;

1.4.1.3. Нарушение, приводящее к дисквалификации.

1.4.2. За каждую ошибку или отказ спортсмену начисляется 5 штрафных баллов.

1.4.3. Спортсмену, дисквалифицированному на трассе, начисляется 120 штрафных баллов в тех дисциплинах/соревнованиях, где учитываются баллы за несколько упражнений.

1.4.4. Ошибками считаются:

1.4.4.1. Неумышленное касание собаки или препятствия спортсменом;

1.4.4.2. Падение препятствия или его элемента в момент или после прыжка собаки в результате касания собакой препятствия (касание собакой препятствия или его элемента не штрафуется);

1.4.4.3. Сбивание стойки при прыжке в длину;

1.4.4.4. Отсутствие заступа собакой в зону касания, как при подъеме, так и при спуске;

1.4.4.5. Спрыгивание с качелей после начала качания (в том числе из зоны касания) до того как доска коснулась земли;

1.4.4.6. Пропуск стоек слалома при нормальном входе в него.

1.4.5. В случае совершения нарушения, квалифицируемого как ошибка, собака не может заново преодолевать препятствие (исключением является слалом п.6.8.).

1.4.6. Отказом считается:

1.4.6.1. Остановка собаки перед препятствием или на дистанции (не считается отказом или ошибкой остановка собаки на препятствии). Под остановкой понимается одновременное нахождение всех четырех лап собаки на земле в течение визуально определимого промежутка времени;

1.4.6.2. Уклонение от преодоления препятствия путем его обхода сбоку (пересечение воображаемой прямой, проходящей по передней границе любого препятствия, за исключением стола);

1.4.6.3. Проход собаки под планкой барьера;

1.4.6.4. Прыжок собаки между рамой и колесом;

1.4.6.5. Пробежка по элементам или между элементами прыжка в длину или прыжок собаки мимо передней или задней пары ограничительных стоек, а также поперек данного препятствия;

1.4.6.6. Вытаскивание головы или лапы из тоннеля или выход из него обратно;

1.4.6.7. Запрыгивание с земли на горку таким образом, что передние лапы не касаются наклонной поверхности на заходе;

1.4.6.8. Запрыгивание с земли на горизонтальную поверхность бума;

1.4.6.9. Спрыгивание собаки с бума или горки, прежде чем она поставит все четыре лапы на наклонную поверхность спуска;

1.4.6.10. Спрыгивание с качелей до начала качания, запрыгивание на качели за осью качающейся доски;

1.4.6.11. Неверное вхождение в слалом.

1.4.7. В случае совершения собакой нарушения, квалифицируемого как отказ, спортсмен обязан обеспечить повторное преодоление препятствия без нарушений, квалифицируемых как отказ.

1.4.8. Начисление штрафных баллов на слаломе имеет свои особенности.

1.4.8.1. Максимальное количество штрафных баллов ограничивается 15, они распределяются

следующим образом:

- два возможных отказа – 10 баллов;
- все ошибки при преодолении слалома – 5 баллов.

1.4.8.2. Все нарушения, не относящиеся к отказу, засчитываются как одна ошибка, однако после каждой ошибки участник обязан возвратить собаку к месту совершения ошибки либо к началу слалома и преодолеть слалом правильно.

1.4.8.3. Не считается отказом или ошибкой остановка собаки во время прохождения слалома.

1.4.8.4. Если собака, правильно не преодолев слалом, пересечет линию следующего препятствия или преодолеет его, она дисквалифицируется на трассе.

1.4.9. За нарушения, приводящие к дисквалификации, спортсмен может быть:

- дисквалифицирован только на трассе;
- дисквалифицирован на соревнованиях (с аннулированием всех результатов).

1.4.10 Нарушения, приводящие к дисквалификации только на трассе:

1.4.10.1. Превышение максимального времени прохождения трассы;

1.4.10.2. Совершение собакой трех нарушений, квалифицируемых как отказ;

1.4.10.3. Преодоление (попытка преодоления) препятствия не в установленной последовательности;

1.4.10.4. Преодоление (попытка преодоления) препятствия в направлении, противоположном указанному;

1.4.10.5. Преодоление (попытка преодоления) следующего препятствия, если на предыдущем препятствии было допущено нарушение, квалифицируемое как отказ либо ошибка, требующая исправления (на столе и слаломе) и после этого препятствие не было преодолено правильно.

1.4.10.6. Умышленное касание спортсменом собаки или препятствия;

1.4.10.7. Разрушение собакой или спортсменом препятствия до его преодоления;

1.4.10.8. Проход собакой на слаломе двух и более проемов подряд в обратном направлении;

1.4.10.9. Потеря контроля спортсмена над собакой более чем на 10 секунд;

1.4.10.10. Выход собаки с ринга в результате потери контроля спортсмена над собакой;

1.4.10.11. Загрязнение ринга;

1.4.10.12. Неявка спортсмена на старт в течение 2-х минут с момента вызова судьей

1.4.10.13. Нарушение спортсменом п.п. **1.4.**, **1.6.** (Глава 1, Часть 1 настоящего Раздела);

1.4.10.14. Старт собаки не с земли или использование посторонней помощи для удержания собаки на старте;

1.4.10.15. Преодоление препятствия, стартового или финишного створа спортсменом;

1.4.10.16. Ознакомление собаки с трассой (выход собаки на ринг вне времени выступления);

1.4.11. Нарушения, приводящие к дисквалификации на всем соревновании с аннулированием всех оценок:

1.4.11.1. Покус собакой официального лица соревнований.

1.4.11.2. Проявление собакой агрессии в ринге или в предстартовой зоне на официальных лиц, других собак и участников;

1.4.11.3. Создание помехи выступлению другого участника;

1.4.11.4. Неспортивное поведение (употребление ненормативной лексики, непристойных жестов, спор с судьей и т.п.);

1.4.11.5. Грубое обращение с собакой.

1.4.12. После дисквалификации участника на трассе он обязан немедленно покинуть трассу (кроме тех случаев, когда положением о соревнованиях разрешается прохождение трассы до конца такими участниками). В случае если этот участник продолжает прохождение трассы, он может быть дисквалифицирован на всем соревновании.

1.4.13. В случае совершения спортсменом серьезных дисциплинарных нарушений, информация об этих нарушениях представляется Главным судьей в дисциплинарную комиссию РЛК для рассмотрения вопроса о дисквалификации спортсмена на срок больший, чем данные соревнования.

1.4.14. Рефери фиксирует нарушения спортсмена и собаки во время выступления и демонстрирует начисление штрафа следующим образом:

1.4.14.1. Ошибка – поднятая вверх рука с раскрытой ладонью;

1.4.14.2. Отказ – поднятая вверх рука со сжатым кулаком;

1.4.14.3. Дисквалификация – высоко поднятые скрещенные руки или свисток.

1.5. Определение победителей.

1.5.1. Первенство в личном зачете определяется по наименьшей сумме штрафных баллов по результатам прохождения трассы. Оценка за трассу состоит из штрафных баллов, начисленных за превышение стандартного времени прохождения трассы, а также за чистоту (ошибки и отказы, допущенные в процессе прохождения трассы).

1.5.2. Лучшим результатом среди спортсменов со штрафом равным нулю (т.е. уложившихся в контрольное время и не имеющих штрафа за чистоту) признается результат с наименьшим временем

прохождения трассы.

1.5.3. Для определения командного зачета используется система – время прохождения трассы + штраф.

Глава 2. Аджилити – джампинг.

Как и в стандарте, в джампинге задачей спортсмена является преодоление установленной судьей трассы (без препятствий с зонами касания и стола) с соблюдением очередности препятствий и направления движения по ним, и показать наименьшее время без нарушений.

2.1. Трасса джампинга составляется только из препятствий без зон касания, перечисленных в п.**2.1.2.** (Глава 2, Часть 1 настоящего Раздела), а также стола.

2.2. Количество препятствий на трассе джампинга - от 17 до 20.

2.3. Требования к формированию трассы джампинга, ее преодолению и правила судейства идентичны аджилити.

2.4. Стандартное время преодоления трассы джампинга определяется идентично трассе аджилити в соответствии с таблицей:

Ростовой класс	Скорость	
	м/сек	ярды/сек
Той	3.20-3.65 м/с	3.50-4.00 ярд/с
Мини	3.50-4.00 м/с	3.80-4.40 ярд/с
Средний	4.00-4.50 м/с	4.40-4.95 ярд/с
Макси	4.00-4.50 м/с	4.40-4.95 ярд/с

***Примечание:** для соревнований, проводимых в Российской Федерации применяются размеры в метрической системе мер СИ.*

2.5. Предельное время, как правило, устанавливается как полуторная величина контрольного времени.

2.6. Спортсмену, дисквалифицированному на трассе джампинга, начисляется 100 штрафных баллов в тех дисциплинах/соревнованиях, где учитываются баллы за несколько упражнений.

2.7. Личное и командное первенство определяется идентично аджилити.

Глава 3. Аджилити – эстафета (парная и командная).

Трассы эстафеты преодолевает пара спортсменов или команда. Задачей спортсменов является последовательное (сразу после финиша предыдущего спортсмена, без остановки) преодоление трасс эстафеты. Как и в стандарте, трассы преодолеваются с соблюдением установленной рефери очередности препятствий и направления движения по ним, с целью показать наименьшее время без нарушений.

3.1. На ринге препятствия расставляются таким образом, чтобы из них была сформирована одна трасса для соревнований, где все собаки в команде одного ростового класса, или две трассы, для соревнований, где пара или команда включают собак разных ростовых классов. Для трасс эстафеты используется не меньше 15 препятствий. Каждая из трасс эстафеты должна предусматривать преодоление не менее 9 препятствий.

3.2. Требования к трассам эстафеты, в общем, такие же, как и к трассе стандарт. Трассы не должны включать в себя стол. Также не обязательно использовать все препятствия с зонами.

3.3. В парной эстафете, если положением о соревнованиях предусмотрено участие собак разных ростовых классов, один из участников бежит первую трассу, другой участник бежит вторую трассу.

3.4. Для участия в командной эстафете команда формируется из спортсменов с собаками из двух любых ростовых классов или из одного ростового класса (если положением о соревнованиях не установлено иное).

3.5. В командной эстафете, где регламентом предусмотрено участие собак из разных ростовых классов в паре/команде, спортсменам с собаками одного ростового класса присваиваются нечетные номера, с собаками другого ростового класса - четные номера.

3.6. Спортсмены с нечетными номерами бегут первую трассу, с четными номерами – вторую; назначение участков трассы для четных и нечетных номеров осуществляет рефери.

3.7. К моменту старта первой собаки, все участники с собаками должны находиться в размеченной зоне передачи эстафеты. Зона должна быть размечена таким образом, чтобы обеспечить удобный старт и финиш спортсменов.

3.8. В зоне передачи эстафеты собаки находятся без ошейников и поводков. Если спортсмен держит собаку, он должен делать это в негрубой форме.

3.9. Участники должны находиться в зоне передачи эстафеты до окончания выступления последнего участника команды.

3.10. Спортсмен может держать эстафетную палочку любым способом. Грубым обращением с

собакой также считается замах на собаку эстафетной палочкой.

3.11. Эстафетная палочка передается одним участником другому по усмотрению рефери в зоне передачи эстафеты (из рук в руки) без броска.

3.12. Правила судейства идентичны трассе стандарт.

3.13. Дополнительные штрафы:

3.13.1. передача эстафеты вне зоны, бросок палочки – 20 б.

3.13.2. если спортсмен роняет палочку на трассе – 10 б.

3.13.3. за каждое хватание собакой эстафетной палочки – 10 б.

3.14. При неявке одного из членов команды на старт в зону передачи эстафеты, создании помехи выступлению другой команды, нахождении собаки в зоне в ошейнике или на поводке, нарушении правил выхода из зоны, агрессии собаки в зоне вся команда дисквалифицируется.

3.15. Если собака совершила нарушение, приводящее к дисквалификации на трассе (например, нарушила последовательность преодоления), то судья сигнализирует о дисквалификации участника, а участник прекращает прохождение трассы и бежит в зону для передачи эстафеты. При этом данному участнику начисляются 120 штрафных баллов.

3.16. Секундомер включается в момент выхода первой собакой из зоны передачи эстафеты, а выключается в момент входа последней собаки в зону передачи эстафеты.

3.17. Результат эстафеты – время всех членов команды + штраф всех членов команды.

3.18. Лучшей в эстафете признается команда, затратившая на выполнение упражнения наименьшее время с наименьшим штрафом за чистоту.

3.19. Помощь тренера или третьих лиц в зоне передачи эстафеты в процессе выполнения упражнения не допускается.

Глава 4. Аджилити - гэмблерз.

Задачей спортсмена в упражнении гэмблерз (джокер) является набрать положительные баллы за успешно преодоленные препятствия, самостоятельно определяя последовательность преодоления препятствий в открывающем периоде и выполняя установленные судьей требования в периоде джокера. Цель спортсмена – набрать максимальное количество баллов за установленное судьей время.

4.1. В гэмблерзе применяются препятствия, используемые на трассе аджилити. Стол может использоваться только для старта и/или финиша по усмотрению рефери.

4.2. Упражнение гэмблерз включает в себя открывающий период для набора баллов и специальный период, называемый джокер, или гэмбл.

4.3. Судья устанавливает время для каждого периода раздельно, однако при хронометраже выступления учитывается только общее время выступления.

4.4. Во время выступления спортсмену запрещается пользоваться любыми приспособлениями для определения времени, подающими звуковые и иные сигналы и т.п. За попытку повлиять на выступление спортсмена судья имеет право дисквалифицировать лиц участвующих в соревнованиях, причастных к этому, включая данного спортсмена. Если к инциденту причастен тренер данной (или конкурирующей) команды, то дисквалифицируется вся команда (данная или конкурирующая соответственно), даже если тренер не указан в заявке.

4.5. Старт и финиш обозначается линией либо для этих целей используется стол.

4.6. В упражнении гэмблерз используется не менее 15-и препятствий.

4.7. Рядом с препятствием устанавливается табличка с его стоимостью.

4.8. Открывающий период.

4.8.1. Отсчет времени начинается в момент пересечения грудью собаки воображаемой плоскости старта или спрыгивания со стола.

4.8.2. Задача спортсмена – набрать максимальное количество баллов, направляя собаку на преодоление препятствий по своему выбору в течение установленного судьей времени.

4.8.3. Время открывающего периода – от 20 до 50 секунд, исходя из количества установленных препятствий.

4.8.4. Каждое успешно преодоленное препятствие приносит определенное количество баллов (см. п. **4.8.8.**, настоящей Главы)

4.8.5. Успешно преодоленным считается препятствие, преодоленное без ошибки. Штрафные баллы за ошибки не начисляются, но положительные баллы не засчитываются.

4.8.6. Отказы в открывающем периоде не учитываются.

4.8.7. В открывающем периоде баллы начисляются только за два успешных преодоления каждого препятствия. Если собака в открывающем периоде преодолевает препятствие третий раз, баллы за это препятствие не начисляются.

4.8.8. Судья может пользоваться системой начисления баллов на свое усмотрение. Ниже приводятся два примера систем, которые можно использовать:

Препятствия	Система 1-3-5-7	Система 1-2-3-5
Барьеры и прыжки	1	1
Туннели и колесо	3	2
Контактные препятствия и слалом	5	3
Слалом и бум	7	5

4.8.9. Судья на свое усмотрение имеет право увеличить стоимость любого одного препятствия или комбинации препятствий, если их расположение или сочетание создает дополнительную сложность и требует дополнительного поощрения.

4.8.10. При распределении стоимости препятствий и начислении дополнительных баллов судья должен учитывать расположение препятствий и их сложность.

4.8.11. Открывающий этап завершается по сигналу (свистку) судьи-хронометриста. Секундомер при этом не останавливается.

4.8.12. Если в момент свистка собака находится в процессе преодоления препятствия, то баллы за препятствие начисляются в случае, если в момент свистка уже исключается возможность совершения ошибки (например, собака уже наступила во вторую контактную зону).

4.8.13. Барьеры, сбитые собакой в процессе упражнения, не восстанавливаются.

4.9. Период джокера.

4.9.1. Время выполнения джокера устанавливается судьей и составляет от 10 до 20 секунд.

4.9.2. Джокер может быть установлен как отдельная трасса с последовательностью, определенной судьей, а может представлять собой временной промежуток, где баллы набираются аналогично открывающему периоду.

4.9.3. Барьеры, сбитые собакой в процессе упражнения, не восстанавливаются.

4.9.4. Спортсмен имеет право снова использовать препятствия, которые уже были два раза преодолены в открывающем периоде.

4.9.5. Джокер состоит не менее чем из трех препятствий.

4.9.6. Время прохождения джокера устанавливается, исходя из времени реального прохождения трассы джокера с учетом времени, необходимого спортсмену для того, чтобы он добрался до первого препятствия джокера.

4.9.7. В джокер могут включаться:

- препятствие, запрещенное к преодолению;
- только одно контактное препятствие или слалом;
- управление собакой с расстояния не ближе 5 метров (что обозначается линией).

4.9.8. В открывающем периоде спортсмен не может использовать два и более препятствий подряд в любом направлении из трассы джокера.

4.9.9. Если в открывающем периоде собака сбила планку барьера из трассы джокера, спортсмен лишается права преодоления джокера.

***4.9.10. Судья может установить, что*:**

4.9.10.1. Баллы начисляются за каждое успешно преодоленное препятствие джокера.

4.9.10.2. Баллы начисляются за весь джокер в целом при успешном преодолении всех его препятствий без ошибок и/или отказов.

4.9.10.3. В случае успешного преодоления всех препятствий трассы джокера без ошибок и отказов баллы за открывающий период удваиваются (с начислением баллов за препятствия джокера или без такового).

4.9.10.4. Во время преодоления джокера учитываются только ошибки, а отказы не учитываются.

4.9.10.5. В период джокера применяются иные решения судьи, отвечающие духу упражнения.

4.9.11. Секундомер останавливается в момент пересечения грудью собаки воображаемой плоскости финиша (запрыгивания на стол).

4.9.12. В случае если спортсмен не уложился в назначенное судьей время, судья-хронометрист сигнализирует вторым свистком об окончании времени джокера. В этом случае судья должен определить, будут ли начисляться баллы (за препятствие, преодолеваемое в момент свистка, за весь джокер, за оба периода, или начисляется штраф).

4.10. В открывающем периоде спортсмену запрещается стоять без действия в зоне препятствий джокера или намеренно преодолевать препятствия, уже не дающие баллов, с целью дождаться окончания времени открывающего периода. В противном случае спортсмен дисквалифицируется.

4.11. Все решения судьи относительно порядка выполнения упражнения должны распространяться на всех участников соревнования и объявляются спортсменам судьей перед началом разминки.

4.12. Лучшим признается спортсмен с наибольшей суммой баллов, набранных за время, установленное судьей для выполнения упражнения.

4.13. В процессе выполнения упражнения судья громко объявляет количество баллов, начисленных за успешно преодоленные препятствия. Если судья не начисляет баллы за препятствие, то количество

баллов не объявляется, а судья сигнализирует рукой об ошибке.

Глава 5. Аджилити – снукер.

Задачей спортсмена в упражнении снукер также является набор положительных баллов за успешно преодоленные препятствия. Снукер также состоит из двух периодов - открывающего периода и закрывающего периода. Цель спортсмена – набрать максимальное количество баллов за установленное судьей время.

5.1. В упражнении снукер применяются препятствия, используемые на трассе стандарт. Стол может использоваться только для старта или финиша.

5.2. Снукер включает в себя открывающий период, где препятствия преодолеваются в любой последовательности для набора баллов за успешное преодоление каждого препятствия или комбинации; и закрывающий период – определенную трассу, установленную судьей.

5.3. Судья устанавливает общее время для прохождения обоих периодов.

5.4. Во время выступления спортсмену запрещается пользоваться любыми приспособлениями для определения времени, подающими звуковые и иные сигналы и т.п. За попытку повлиять на выступление спортсмена судья имеет право дисквалифицировать лиц участвующих в соревнованиях, причастных к этому, включая данного спортсмена. Если к инциденту причастен тренер данной (или конкурирующей) команды, то дисквалифицируется вся команда (данная или конкурирующая соответственно) даже если тренер не указан в заявке.

5.5. Старт и финиш обозначается линией либо для этих целей используется стол.

5.6. Снукер включает в себя минимум 9 препятствий, которым присвоены стоимость от 1 до 7, как в бильярдной игре Снукер. Также используются цвета снукера для обозначения стоимости:

Цвет	Стоимость
Красный	1
Желтый	2
Зеленый	3
Коричневый	4
Синий	5
Розовый	6
Черный	7

5.7. Красными препятствиями всегда являются барьеры. Другие «цветные» могут быть любыми препятствиями на усмотрение судьи, но баллы должны присваиваться с учетом сложности препятствия или его расположения на трассе, или того и другого.

5.8. Открывающий период:

5.8.1. В открывающем периоде используется минимум 6 препятствий (3 красных + 3 цветных), которые могут принести максимум 24 балла.

5.8.2. В открывающем периоде спортсмен обязан направлять собаку на препятствия в следующей последовательности: красный – любой цветной – другой красный – любой цветной – третий красный – любой цветной.

5.8.3. Спортсмен должен набирать очки, заставляя собаку преодолевать препятствия по следующим принципам:

- до начала преодоления «цветного» должен быть успешно преодолен красный;
- каждый красный преодолевается только однажды, независимо от того, была ли на нем допущена ошибка;
- при преодолении препятствия с ошибкой баллы за него не начисляются;
- между красными может преодолеваться один и тот же «цветной»

5.8.4. Красных препятствий может быть от 3 до 5.

5.8.5. Отказы в открывающем периоде не судятся, в закрывающем периоде – по усмотрению судьи.

5.8.6. В открывающем периоде начисление баллов прекращается и спортсмен заканчивает выполнение упражнения, когда:

- после неуспешного преодоления красного (например: сбита планка) собака посылается на «цветное» препятствие;
- красный-тот же или другой красный;
- красный – цветной – цветной;
- красный – цветной – тот же красный;
- установленное время вышло

5.9. Закрывающий период.

5.9.1. После окончания открывающего периода спортсмен и собака без остановки переходят к закрывающему периоду, который представляет из себя трассу из 6 препятствий и дает максимум 27 очков.

5.9.2. Препятствия в закрывающем периоде преодолеваются в следующей последовательности:

желтый (2) – зеленый (3) – коричневый (4) – синий (5) – Розовый (6) – Черный (7).

5.9.3. Если последним препятствием открывающего периода было желтое препятствие, то оно же преодолевается повторно как первое препятствие закрывающего периода.

5.9.4. В закрывающем периоде начисление баллов прекращается и спортсмен заканчивает выполнение упражнения, когда:

- препятствие преодолевается с ошибкой или отказом (если отказы судятся);
- нарушена последовательность преодоления препятствий;
- установленное время вышло

5.9.5. Отказы судятся только во втором периоде, на усмотрение судьи.

5.10. В случае если спортсмен не уложился в назначенное судьей время, судья-хронометрист сигнализирует свистком об окончании времени упражнения.

5.11. После свистка, сигнализирующего об окончании установленного времени, спортсмен должен прекратить преодоление препятствий и пересечь финишную линию.

5.12. Секундомер останавливается в момент пересечения грудью собаки финишной линии.

5.13. Баллы, набранные спортсменом до сигнала об окончании установленного времени, сохраняются.

5.14. Если в момент свистка собака находится в процессе преодоления препятствия, то баллы за препятствие начисляются в случае, если в момент свистка уже исключается возможность совершения ошибки (например, собака уже наступила во вторую контактную зону).

5.15. Все решения судьи относительно порядка выполнения упражнения должны распространяться на всех участников соревнования и объявляются спортсменам судьей перед началом разминки.

5.16. Лучшим признается спортсмен с наибольшей суммой баллов, набранных за время, установленное судьей для выполнения упражнения.

Глава 6. Аджилити – тайм-гэмбл.

Задача спортсмена в упражнении тайм-гэмбл состоит в том, чтобы до выступления заявить предполагаемый результат прохождения установленной судьей трассы (в секундах с точностью до сотых) и пройти эту трассу с минимальным отклонением от заявленного результата.

6.1. Требования к расстановке трассы в упражнении тайм-гэмбл такие же, как и для трассы стандарт, за исключением того, что обычно используется от 9 до 15 препятствий. Преодоление трассы и судейство в процессе прохождения трассы также осуществляется идентично трассе стандарт.

6.2. После разминки спортсмен заявляет судье-секретарю предполагаемый результат своего будущего выступления на трассе.

6.3. Во время выступления спортсмену запрещается пользоваться любыми приспособлениями для определения времени, подающими звуковые и иные сигналы и т.п. За попытку повлиять на выступление спортсмена судья имеет право дисквалифицировать лиц участвующих в соревнованиях, причастных к этому, включая данного спортсмена. Если к инциденту причастен тренер данной (или конкурирующей) команды, то дисквалифицируется вся команда (данная или конкурирующая соответственно) даже если тренер не указан в заявке.

6.4. Для определения фактического результата, после выступления спортсмена на трассе судья-секретарь складывает время прохождения трассы и штрафные баллы, начисленные за ошибки и отказы. Судья должен объявить стоимость ошибок и отказов до начала соревнований.

6.5. Разница между заявленным и фактическим результатами является итогом выступления спортсмена. Лучшим признается спортсмен, имеющий наименьшее отклонение между заявленным и фактическим результатами выступления.

Глава 7. Аджилити – пауэр-энд-спид.

Задача спортсмена при выполнении упражнения пауэр-энд-спид состоит в том, чтобы последовательно (без остановки) преодолеть участок трассы, состоящий из препятствий с зонами касания «пауэр» (энергия), а затем участок джампинга – «спид» (скорость).

7.1. Стол в данном упражнении не используется.

7.2. Старт осуществляется идентично упражнению стандарт.

7.3. Участок «энергия» может состоять из препятствий с зонами касания, слалома и сложного барьера.

7.4. Для участка «энергия» судьей устанавливается предельное время, которое должно быть реально выполнимым.

7.5. За ошибку или отказ на участке «энергия» спортсмен лишается права преодоления участка «скорость» и дисквалифицируется; если не было ошибок или отказов спортсмен направляет собаку на скоростной участок до того, как истечет установленное время, однако результат успешного преодоления участка «энергия» не учитывается при определении первенства.

7.6. Первенство определяется только по результатам прохождения участка «скорость».

7.7. После преодоления последнего препятствия участка «энергия» в момент преодоления первого препятствия участка «скорость» (как правило, барьер) запускается второй секундомер, который фиксирует время прохождения на этом участке трассы.

7.8. Штрафы за ошибки и отказы на участке «скорость» начисляются идентично упражнению аджилити. Результат спортсмена – время + штраф.

7.9. Лучшим признается спортсмен, собака которого преодолела участок «скорость» с наименьшим временем и с наименьшим штрафом после успешного прохождения участка «энергия».

Часть 3. ОСОБЕННОСТИ ПОДВЕДЕНИЯ ИТОГОВ В ЛИЧНОМ И КОМАНДНОМ ЗАЧЕТАХ.

Глава 1. Аджилити - двоеборье (стандарт + джампинг).

1.1. В двоеборье проводятся, как правило, только личные соревнования.

1.2. Для определения результатов в двоеборье используется система – штраф за превышение контрольного времени + штраф за чистоту прохождения трассы.

1.3. В двоеборье может также применяться система подсчета результатов – время прохождения трассы + штраф за чистоту прохождения трассы.

1.4. В двоеборье лучшим признается участник, имеющий меньший штраф по двум упражнениям.

1.5. При равенстве результатов преимущество имеет участник с лучшим результатом за трассу стандарт.

Глава 2. Аджилити - троеборье (стандарт + джампинг + эстафета).

2.1. В троеборье проводятся командные соревнования.

2.2. Для определения командных результатов в троеборье, контрольное время в упражнениях стандарт и джампинг не используется.

2.3. Система подсчета результатов в упражнениях – время прохождения трассы + штраф за чистоту прохождения трассы.

2.4. В троеборье лучшей признается команда, имеющая меньший штраф по трем упражнениям.

2.5. При равенстве результатов преимущество имеет команда с лучшим результатом за эстафету.

Глава 3. Аджилити - многоборье.

3.1. В личном зачете в многоборье входят – стандарт, джампинг, снукер и гэмблерз.

3.2. В командном зачете в многоборье входят – стандарт, джампинг, снукер, гэмблерз и эстафета.

3.3. Для определения командных результатов в троеборье, контрольное время в упражнениях стандарт и джампинг не используется, а применяется система – время прохождения трассы + штраф за чистоту прохождения.

3.4. Для определения результатов в многоборье штрафные баллы за стандарт, джампинг и эстафету переводятся в положительные баллы путем вычитания штрафа из контрольных чисел приведенных в таблице:

Упражнение	Контрольное число	Штраф за дисквалификацию
Стандарт	120	120
Джампинг	100	100
Эстафета	120 х на количество членов команды	120 х на количество дисквалифицированных членов команды

3.5. Итоговый результат в многоборье определяется путем сложения результатов в упражнениях снукер и гэмблерз, а также положительных баллов начисленных за упражнения стандарт, джампинг и эстафету в соответствии с таблицей в п.3.4 настоящей Главы.

3.6. В многоборье лучшей признается команда (участник), имеющая наибольшее количество положительных баллов.

3.7. При равенстве результатов преимущество имеет команда с лучшим результатом за эстафету.

Раздел 2. АКАДЕМИЧЕСКОЕ ДВОЕБОРЬЕ

Часть I. ОБЩИЕ ПОЛОЖЕНИЯ

1.1. Академическое двоеборье является обобщающим наименованием дисциплин кинологического спорта, имеющих сходные принципы и условия проведения соревнований, судейства, параметры оценки выступлений спортсменов, а также оборудование и инвентарь.

1.2. Официальные соревнования проводятся с возможностью присвоения спортивных разрядов и званий в следующих дисциплинах:

1.2.1. Академическое двоеборье;

1.2.2. Академическое двоеборье – командные соревнования.

1.3. Соревнования по кинологическому спорту в дисциплинах академического двоеборья могут проводиться раздельно в ростовых классах для собак:

- выше 40 см в холке;
- 40 см в холке и ниже.

1.4. Для участников с собаками всех ростовых классов академическое двоеборье представляет из себя выполнение курса послушания (КП) и специального курса (СК).

1.4.1. Участник может соревноваться в одном из курсов, если иное не предусмотрено Положением о соревнованиях.

1.5. В дисциплинах академического двоеборья проводятся соревнования различной категории сложности:

- категория «мастер»;
- категория «стандарт»;
- категория «квалификация»;
- категория «дебют».

1.5.1. В категории «мастер» проводятся чемпионаты и Кубки субъектов Российской Федерации, чемпионаты и Кубки федеральных округов, чемпионаты и Кубки России и иные всероссийские соревнования для взрослых спортсменов.

1.5.2. В категории «стандарт» проводятся первенства России, первенства федеральных округов, первенства субъектов Российской Федерации, иные соревнования субъектов Российской Федерации (кроме чемпионатов и Кубков) а также соревнования рангом ниже субъекта Российской Федерации.

1.5.3. В категории «квалификация» проводятся местные и любительские соревнования, а также квалификационные испытания (квалификационные испытания проводятся раздельно по курсам).

1.5.4. В категории «дебют» проводятся соревнования для начинающих спортсменов. Спортивные разряды в категории «дебют» не присваиваются.

1.5.5. В рамках программы соревнований с более высокими требованиями к категории сложности могут проводиться соревнования более низкой категории сложности, но без присвоения спортивных разрядов и званий.

1.6. Состав команды для участия в командных соревнованиях устанавливается положением о соревнованиях.

1.7. На рингах во время выполнения упражнений работы собаки находятся только в "мягких" ошейниках, если иное не предусмотрено настоящими Правилами.

1.8. Во время демонстрации навыков в руках спортсмена не должно быть каких-либо предметов, спортсмен также не должен оставлять на территории ринга какие-либо предметы, кроме случаев, предусмотренных настоящими Правилами.

1.8.1. В случае нарушения данного пункта Правил спортсмен штрафуется за неправильный показ приема на каждом из навыков, во время демонстрации которых не предусмотренные Правилами предметы находились в руках спортсмена или на территории ринга.

1.8.2. Если в процессе демонстрации навыка какой-либо предмет выпал из сумки спортсмена, спортсмен не штрафуется.

1.9. Действиями спортсмена на соревнованиях руководит судья, кроме случаев, когда в соответствии с настоящими Правилами спортсмен обязан действовать самостоятельно. При руководстве спортсменом судья должен давать указания четко и громко, в соответствии с настоящими Правилами.

1.10. Общие требования к управлению собакой.

1.10.1. Спортсмен управляет собакой командами (голосом и жестом), применяемыми одновременно или раздельно (в соответствии с конкретными пунктами настоящих Правил).

1.10.2. Спортсмен должен четко управлять собакой, правильно подавать команды. Спортсмен должен подавать команды громко, чтобы поданная им команда могла быть услышана судьей. В случае, если команда не слышна, спортсмен штрафуется за отсутствие необходимого воздействия на собаку.

1.10.3. Команду голосом или (и) жест спортсмен должен подавать сразу после указания судьи, если иное не предусмотрено настоящими Правилами. Разрешается воздействовать жестом на собаку не более 5 секунд жестом (3 сек. голосом). Воздействие жестом более 5 секунд (3 сек. голосом) расценивается как повторная команда.

1.10.4. В момент подачи команд голосом и (или) жестом, спортсмен должен стоять на месте, корпус держать прямо, если иное не предусмотрено настоящими Правилами.

1.10.5. Голосовые команды установлены настоящими Правилами и приводятся в описании выполнения упражнений. Искаженные голосовые команды штрафуются.

1.10.6. Жесты настоящими Правилами не регламентируются, за исключением определения жеста, приведенном в п.1.10.7. настоящего раздела Правил.

1.10.7. Определение жеста: Жестом считается движение одной любой рукой из исходной точки (от бедра) одним темпом до точки фиксации, а затем движение этой же рукой одним темпом обратно к

исходной точке.

1.10.8. В процессе подачи жеста - каждая дополнительная задержка руки (кроме исходной точки и точки фиксации); каждое дополнительное движение рукой в крайней верхней или нижней точках; каждый хлопок по бедру или щелчок пальцами; каждый шаг в любом направлении при подаче жеста являются повторной командой.

1.10.9. Звуковое воздействие на собаку (хлопок по бедру, щелчок пальцами и т.п.) в случае, когда настоящими Правилами предусмотрена работа только жестом, влечет дисквалификацию спортсмена по соответствующему курсу. Аналогичное наказание — за жесты при работе голосом.

1.10.10. При работе собаки у ноги спортсмена жесты не применяются. В противном случае спортсмен штрафуется за неправильный показ приема.

1.10.11. Дополнительное воздействие на собаку штрафуется как повторная команда. Если дополнительным воздействием является искаженная голосовая команда, то она штрафуется как повторная команда в совокупности с искажением команды.

1.11. В тех случаях, когда это предусмотрено настоящими Правилами, пересечение спортсменом обозначенного рубежа влечет дисквалификацию спортсмена по соответствующему курсу.

1.12. После выполнения навыка или комплекса навыков судья обязан дать указание "судейство навыка окончено", после чего спортсмену разрешается поощрить собаку оглаживанием и (или) любыми командами. Применение лакомства, кроме случаев, оговоренных настоящими Правилами, запрещается и влечет дисквалификацию спортсмена по соответствующему курсу.

1.13. За неправильные действия спортсмену по каждому навыку управления собакой начисляются штрафные баллы, которые вычитаются из общей оценки за управление собакой (100 баллов).

1.13.1. При получении спортсменом менее 60 баллов он дисквалифицируется по соответствующему курсу.

1.13.2. Штрафные пункты "Нарушение указаний судьи" и "Неправильный показ приема" по своей сути идентичны, поэтому могут быть взаимозаменяемы.

1.14. Судейство соревнований начинается с момента выхода спортсмена с собакой на ринг. Подойдя к рингу, спортсмен поднятием руки сигнализирует судье о готовности. По сигналу судьи спортсмен выходит на ринг.

1.15. В зависимости от начисленных баллов собакам присуждаются дипломы 1, 2 и 3 степеней по каждому курсу.

1.15.1. Для получения соответствующей степени оценка собаки по каждому навыку должна соответствовать таблице минимальных баллов, указанных в оценочных листах, независимо от общего количества набранных баллов.

1.15.2. За неправильные и нечеткие действия собаке начисляются штрафные баллы, которые вычитаются из высшей оценки за данный навык (комплекс навыков).

1.15.3. За выполнение собакой норматива первой степени к общему баллу прибавляется 30 баллов, за вторую степень - 15 баллов.

1.16. Собака не должна наказываться по различным пунктам одновременно за одно нарушение (например: за изменение положения и вызванные им повторные команды). В этом случае учитывается один штраф, более отвечающий сути нарушения.

1.16.1. Ошибки собаки, повторяющиеся неоднократно (например: неправильная посадка) штрафуются один раз, если иное не предусмотрено настоящими Правилами.

1.17. Ошибки собаки и спортсмена четко дифференцируются, однако повторная команда может сочетаться с искажением нормативной команды - в данном случае штрафуются и спортсмен и собака.

1.18. С момента выхода спортсмена с одного ринга до момента входа на другой ринг работа спортсмена и собаки не оценивается.

1.19. По окончании работы на ринге спортсмен имеет право ознакомиться с результатом своего выступления на данном ринге (просмотреть оценочный лист) и получить от судьи комментарий по характеру нарушений и начисленным штрафам.

1.19.1. Оспаривать решение судьи на ринге запрещается, в противном случае спортсмен дисквалифицируется на соревнованиях.

1.19.2. Для решения спорных вопросов судьи на ринге должны иметь Правила. Также Правила должны быть у Главного судьи соревнований.

1.20. Препятствия должны быть установлены для опробования не менее чем за 30 минут до открытия соревнований.

1.20.1. Опробование препятствий заканчивается за 5 минут до открытия соревнований, о чём делается соответствующее объявление. Спортсмен, не покинувший ринг после объявления, дисквалифицируется по соответствующему курсу.

1.21. Выход спортсмена и (или) собаки на ринги разрешается только по указанию судьи. В противном случае спортсмен дисквалифицируется по соответствующему курсу.

1.21.1. О своей готовности к выходу на ринг спортсмен сигнализирует судье поднятием руки, затем

по указанию судьи проходит на ринг.

1.21.2. В случае отправления собакой на ринге естественных потребностей, за исключением выполнения собакой команды "Гуляй", спортсмен дисквалифицируется по соответствующему курсу.

1.21.3. В процессе движения собаки рядом между демонстрацией иных навыков на ринге собака не должна отходить от спортсмена далее двух метров. За отклонение собаки далее двух метров, кроме случаев, предусмотренных настоящими Правилами, спортсмен дисквалифицируется по соответствующему курсу.

Часть II. КУРС ПОСЛУШАНИЯ (КП)

2.1. Общие положения

2.1.1. В курс послушания (КП) в зависимости от категории сложности и вида комбинации со специальным курсом включаются следующие упражнения:

Упражнение	Категория сложности				
	Дебют (ралли)	Квалификация		Стандарт (классика)	Мастер (классика)
		ралли	классика		
Движение собаки рядом со спортсменом	+	+	+	+	+
Показ прикуса у собаки	-	-	+	-	-
Отношение собаки к намордник при выгуле собаки	-	-	+	-	-
Отношение собаки к намордник при движении собаки рядом	+	+	-	-	-
Подход собаки к спортсмену	+	+	+	+	+
Возвращение собаки на обозначенное место	-		+	+	+
Посадка, укладка и стойка собаки у ноги спортсмена	+	+	-	-	-
Посадка, укладка и стойка собаки на расстоянии (комплекс)	-	-	+	+	+
Посадка, укладка и стойка собаки из движения	-	+	-	-	+
Поноска собакой апортировочного предмета рядом со спортсменом	+	+	-	-	-
Апортировка собакой предмета спортсмена	-	+	+	+	+
Апортировка собакой тяжелого предмета	-	+	-	-	+
Переползание собаки	+	+	-	+	+
Преодоление собакой препятствий	+	+	+	+	+
Отношение собаки к корму	-	-	+	+	+
Прекращение собакой нежелательных действий	+	+	+	+	+
Отношение собаки к выстрелу	-	-	+	-	-
Проход с собакой через группу* людей	-	-	-		
Подход собаки к спортсмену с посадкой и/или укладкой в процессе подхода*	-	-	-		
Высыл собаки вперед на расстояние*	-	-	-		
Выдержка собаки*	-	-			

2.1.2. По решению Организатора соревнований в курс послушания могут быть включены иные упражнения. Участники соревнований должны быть проинформированы об этом решении за шесть месяцев до соревнований.

2.1.3. Инвентарь, который должен быть у участника при выполнении упражнений:

- намордник (любой, кроме петельного);

---

* Упражнения могут быть включены в КП по решению Организаторов с оповещением спортсменов не менее, чем за 6 мес. до даты соревнований.

- поводок;
- апортировочный предмет;
- корм;

2.1.4. Экипировка собаки – только «мягкий» ошейник (кожаный, матерчатый).

2.1.5. Последовательность команд по упражнению "комплекс ", каким образом осуществляется подзыв собаки с места (голосом или жестом), в каком положении собака фиксируется в момент подзыва определяются Главной судейской коллегией соревнований (ГСК) и должны быть одинаковыми для всех участников отдельно взятых соревнований.

2.1.6. Выдержка собаки по всем навыкам 5 секунд, если иное не предусмотрено настоящими Правилами.

2.1.7. Выполнение упражнений производится в любой, но одинаковой для всех участников, последовательности, за исключением тех, которые проверяются одновременно или в комплексе. Навык "Отношение к корму" всегда проверяется до навыка "Прекращение нежелательных действий".

2.1.8. При подзыве собаки из свободного состояния (после команды "Гуляй!") допускается однократное произнесение спортсменом клички собаки, но интервал между произнесением клички и команды "Ко мне" не должен превышать 3 секунд. В остальных случаях кличка собаки квалифицируется как повторная команда. А в случаях, когда воздействие голосом на собаку или любое другое воздействие запрещены, за употребление клички собаки спортсмен дисквалифицируется по КП.

2.1.9. Если собака в процессе работы покидает территорию ринга (кроме выполнения команды "гуляй"), спортсмен дисквалифицируется по КП. Размеры рингов делаются исходя из местных условий. Граница ринга должна располагаться не ближе двух метров от ближайшей точки разметки (трех метров для ринга препятствий).

2.1.9.1. Если в процессе выполнения навыка "гуляй" собака пытается покинуть территорию ринга, судья, во избежание создания помехи другим спортсменам, обязан подать спортсмену указание на управление собакой. Если данное указание судьи вызвало повторную команду, данная первая повторная команда не штрафуется.

2.1.10. Для собак, проходивших подготовку по курсам дрессировки, предусматривающим посадку собаки перед спортсменом в навыках "подход к спортсмену" и "подача предмета", посадка собаки перед спортсменом не штрафуется. В данном случае в заявке и на оценочном листе на данного спортсмена делается соответствующая пометка. Если, в данном случае, собака все-таки обошла спортсмена, она штрафуется по п. "посадка не перед спортсменом" (навык "подача предмета") или "неправильная посадка" (навык "подход к спортсмену").

2.1.11. Если собака при выполнении какого-либо навыка вошла в зону с лакомством, всякое воздействие на собаку в момент, когда хотя бы одна конечность собаки находится в зоне с лакомством, запрещается. Данное действие спортсмена дисквалификацию спортсмена по КП. Судья должен учитывать это при подаче указаний спортсмену.

2.1.12. Схема разметки ринга для проверки навыков "Посадка, укладка, стойка", "Подача предмета", "Подход к спортсмену" и "Возвращение на место", а также "Отношение к корму".

Разметка ринга:

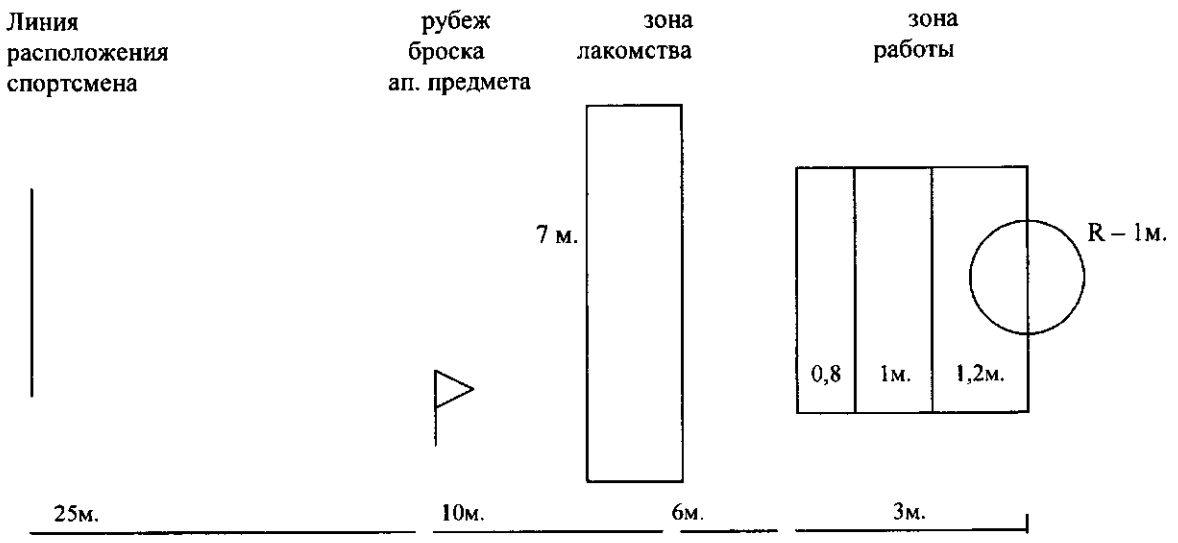

На расстоянии 25 метров от линии расположения спортсмена размечают квадрат 3х3 метра так, чтобы 25 метров было до дальней линии квадрата.

Сам квадрат разделяют ещё двумя линиями, образуя зоны 1,2 м; 1 м и 0,8 м, считая их от дальней линии.

На расстоянии 6 метров от дальней линии квадрата (перпендикулярно линии, соединяющей квадрат и линию расположения спортсмена) располагают зону, в которой раскладывается лакомство. Размеры зоны – 7 м х 1,5 м.

В 10 метрах от дальней линии квадрата располагают рубеж дальности броска апортировочного предмета.

2.2. Описание выполнения упражнений

2.2.1. Движение собаки рядом с спортсменом.

2.2.1.1. Нормативная команда, подаваемая в процессе демонстрации упражнения – "Рядом!". Жесты не используются.

2.2.1.2. Судейство навыка начинается с момента выхода спортсмена с собакой на первый ринг, осуществляется между иными навыками, прерываясь при движении спортсмена между рингами, и заканчивается в момент выхода спортсмена с собакой с последнего ринга.

2.2.1.3. По указанию судьи спортсмен производит повороты на месте (направо, налево и кругом). Команда "Рядом!" подается перед каждым поворотом на месте.

2.2.1.4. По указанию судьи "Направо!" спортсмен подает собаке команду "Рядом!" и поворачивается в сторону правой руки на 1/4 круга, на правой пятке и левом носке. Собака занимает положение у левой ноги спортсмена.

2.2.1.5. По указанию судьи "Налево!" спортсмен подает собаке команду "Рядом!" и поворачивается в сторону левой руки на 1/4 круга, на левой пятке и правом носке. Собака занимает положение у его левой ноги (обход собаки вокруг спортсмена штрафуется по пункту "другие нарушения"). Если собака сидит вплотную к спортсмену, он имеет право перед поворотом налево сделать шаг вправо.

2.2.1.6. По указанию судьи "Кругом!" спортсмен подает собаке команду "Рядом!" и поворачивается в сторону правой руки на 1/2 круга на правой пятке и левом носке. Собака занимает положение у его левой ноги.

2.2.1.7. После поворота спортсмена собака должна занять положение у его левой ноги, параллельно с ним, не заваливаясь.

2.2.1.8. Перед началом движения спортсмен подает собаке команду "Рядом!" и движется с ней прямо. Спортсмен начинает движение с любой ноги полным шагом.

2.2.1.9. При повороте направо в движении (на 1/4 круга) спортсмен одновременно с постановкой на землю правой ноги подает собаке команду "Рядом!", делает левой ногой шаг, поворачивается на носке левой ноги, одновременно с поворотом выносит правую ногу вперед и продолжает движение в новом направлении.

2.2.1.10. При повороте налево в движении (на 1/4 круга) спортсмен одновременно с постановкой на землю левой ноги подает собаке команду "Рядом!", делает правой ногой шаг, поворачивается на носке правой ноги, одновременно с поворотом выносит левую ногу вперед и продолжает движение в новом направлении.

2.2.1.11. При повороте кругом в движении (на 1/2 круга) спортсмен одновременно с постановкой на землю правой ноги подает собаке команду "Рядом!", делает левой ногой шаг, поворачивается на носке левой ноги, одновременно с поворотом выносит правую ногу вперед и продолжает движение в новом направлении.

2.2.1.12. Во время движения спортсмена от участка к участку или на заданном маршруте судья проверяет работу собаки в движении, при остановках, изменении направления движения и темпа движения (медленным шагом, средним шагом, быстрым шагом, бегом).

2.2.1.13. Собака должна двигаться рядом со спортсменом у его левой ноги (плечо собаки на уровне колена спортсмена).

2.2.1.14. При остановках и поворотах на месте собака должна садиться у левой ноги спортсмена параллельно с ним, не заваливаясь (без команды "Сидеть!").

2.2.1.15. Команда "Рядом!" подается перед началом движения, перед изменением темпа движения, перед изменением направления движения, перед поворотами на месте и перед остановками.

2.2.1.16. Если начало движения спортсмена совпадает с поворотом, спортсмен имеет право дать одну команду "Рядом", развернуться и без остановки продолжить движение.

2.2.1.17. Навык считается не выполненным в случае отклонения собаки в любую сторону (появление просвета между спортсменом и собакой) более чем на 2 метра. Невыполнением поворота на месте считается отсутствие попытки собаки выполнить команду.

2.2.1.18. Опережения собакой спортсмена или ее отставания (которые определяются появлением просвета между спортсменом и собакой), а также отклонения вправо и влево, штрафуются.

2.2.1.19. При отклонении собаки влево, штрафной пункт "отклонение собаки в пределах одного метра" не применяется.

2.2.1.20. Штраф "отклонение собаки от 1 до 2-х метров" поглощает штраф "отклонение собаки в

пределах одного метра".

Примечание для Главного секретаря соревнований: Если в оценочном листе обозначены оба штрафа и "отклонение в пределах корпуса" и "отклонение собаки от 1 до 2-х метров" - первый не учитывается при подсчете суммы баллов за навык "движение рядом с спортсменом".

2.2.1.21. Повороты кругом на месте и в движении осуществляются спортсменом через правое плечо.

2.2.2. Показ прикуса у собаки.

2.2.2.1. Нормативные команды, подаваемые в процессе демонстрации навыка: перед показом прикуса допускается фиксирующая команда голосом "Сидеть!"

2.2.2.2. Судейство навыка начинается с указания судьи "Покажите прикус".

2.2.2.3. Собака находится в положении сидеть у левой ноги спортсмена. По указанию судьи "Покажите прикус" (перед началом демонстрации прикуса допускается подача одной фиксирующей команды "Сидеть!"), спортсмен, не сходя с места, показывает прикус (взаимное расположение резцов и клыков собаки при сомкнутых челюстях). Собака не должна сопротивляться при показе прикуса.

2.2.2.4. По истечении 3-х секунд осмотра судья дает указание прекратить демонстрацию прикуса.

2.2.2.5. В процессе демонстрации прикуса повторные воздействия на собаку штрафуются.

2.2.2.6. Невыполнением навыка считается невозможность осмотреть прикус в течение 10 секунд с момента подачи судьей указания "Покажите прикус".

2.2.3. Отношение собаки к намордннку в свободном состоянии

2.2.3.1. Нормативные команды, подаваемые в процессе демонстрации навыка:

- перед надеванием намордника допускается фиксирующая команда голосом "Сидеть!"
- при переводе собаки в свободное состояние команда голосом "Гуляй!" и жест

2.2.3.2. Рекомендуемый жест во время голосовой команды "Гуляй!": Прямую правую руку одним темпом поднять на высоту плеча (ладонью вниз) в сторону желаемого движения собаки и одним темпом опустить к бедру правой ноги (здесь и далее при описании жестовых команд выражение "поднять руку на уровень (высоту) плеча" следует понимать как "поднять руку на уровень плечевого сустава").

Судейство навыка начинается по указанию судьи «Наденьте намордник»..

2.2.3.3. По указанию судьи "Наденьте намордник" (перед началом надевания намордника допускается подача одной фиксирующей команды "Сидеть!"), спортсмен достает намордник и, не сходя с места, надевает его на собаку. Собака не должна сопротивляться при надевании намордника.

2.2.3.4. По указанию судьи "Выгуляйте собаку" ("Переведите собаку в свободное состояние"), спортсмен голосом (команда "Гуляй!") и жестом переводит собаку в свободное состояние. Собака по первой команде "Гуляй!" должна изменить положение. В момент перевода собаки в свободное состояние судья не должен находиться перед спортсменом, тем самым создавая явную помеху движению собаки. Спортсмен не должен посылать собаку в сторону судьи, в противном случае это квалифицируется как агрессия собаки на судью.

2.2.3.5. По указанию судьи, которое следует после изменения собакой положения или через 3 секунды после поданной спортсменом первой команды "Гуляй", спортсмен начинает движение в любом направлении.

2.2.3.6. Собака должна безразлично относиться к намордннку.

2.2.3.7. Если спортсмен, не дождавшись указания судьи, начинает движение, он штрафуется за неправильный показ приема. Если в данном случае собака приняла свободное состояние только после начала движения спортсмена, она штрафуется по п. "не принимает свободное состояние по команде".

2.2.3.8. Если собака в течение 10 секунд с момента подачи судьей указания "выгуляйте собаку" не приняла свободное состояние, спортсмен дисквалифицируется по курсу послушания.

2.2.3.9. По истечении 15 секунд с момента исполнения собакой команды "Гуляй!" судья дает указание "Подзывайте собаку". Спортсмен останавливается и подзывает собаку в соответствии с описанием выполнения навыка "Подход собаки к спортсмену". Ошибки, допущенные собакой, относящиеся к навыку "Подход собаки к спортсмену", фиксируются в разделе оценочного листа "Подход к спортсмену".

2.2.3.10. После выполнения собакой навыка "Подход к спортсмену" по указанию судьи "Снимите намордник" (перед началом снятия намордника допускается одна фиксирующая команда "Сидеть!"), спортсмен, не сходя с места, слегка поворачивает и нагибает корпус в сторону собаки и снимает намордник.

2.2.3.11. Невыполнением навыка "Отношение к намордннку" считается сбрасывание намордника, непрекращающиеся попытки собаки сбросить намордник, невозможность надеть на собаку намордник в течение 20 секунд с момента начала надевания на собаку намордника.

2.2.3.12. Судейство навыка заканчивается соответствующим указанием судьи после того, как спортсмен снял с собаки намордник.

2.2.4. Отношение собаки к намордннку при движении собаки рядом (особенности)

2.2.4.1. В указанном месте маршрута спортсмен останавливается и надевает на собаку намордник.

2.2.4.2. После того как намордник надет спортсмен подает собаке команду «Рядом» и продолжает движение по маршруту. Дойдя до указанного места маршрута, спортсмен подает собаке команду «Рядом» и останавливается. Собака садится у его левой ноги. После того, как собака села, спортсмен снимает с нее намордник.

2.2.5. Посадка, укладка и стойка собаки (общие требования).

2.2.5.1. Нормативные команды, подаваемые в процессе демонстрации навыка: команды голосом "Сидеть!", "Стоять!", "Лежать!" и/или жесты правой рукой.

2.2.5.2. Рекомендуемый жест, соответствующий голосовой команде "Сидеть!": Правую руку одним темпом поднять в сторону на уровень плеча, придав предплечью вертикальное положение ладонью вперед, а затем одним темпом опустить к бедру правой ноги.

2.2.5.3. Рекомендуемый жест, соответствующий голосовой команде "Стоять!": Правую руку, слегка согнутую в локте, одним темпом поднять вперед (ладонью вверх) на уровень пояса (предплечье параллельно земле), а затем одним темпом опустить к бедру правой ноги.

2.2.5.4. Рекомендуемый жест, соответствующий голосовой команде "Лежать!": Прямую правую руку одним темпом поднять вперед на уровень плеча (ладонью вниз), а затем одним темпом опустить к бедру правой ноги.

2.2.5.5. При работе собаки возле ноги жесты не применяются.

2.2.5.6. Посадкой считается положение собаки, когда ее скакательные суставы касаются земли, а локти и грудная клетка не касаются.

Неправильной посадкой считается положение собаки, когда наружная часть бедра или колено касаются земли.

2.2.5.7. Укладкой считается положение собаки, когда ее грудная клетка или локти касаются земли.

Неправильной укладкой считается положение собаки, когда наружная часть бедра, колено или спина касаются земли.

2.2.5.8. Стойкой считается положение собаки, когда ее грудная клетка, локти, спина, скакательные или коленные суставы не касаются земли.

2.2.5.9. На выполнение команды (жеста) собаке дается:

- 10 секунд – *категория «мастер»*
- 20 секунд – *категория «стандарт»*
- 30 секунд – *категория «квалификация».*

Время засекается по указанию судьи о переводе собаки в требуемое положение (по поданной спортсменом команде при движении по маршруту). В случае, если собака за установленное время не выполнила команду (не изменила положение на требуемое), спортсмен дисквалифицируется по курсу послушания.

2.2.6. Комплекс (посадка, укладка и стойка собаки на расстоянии) - особенности.

Команды подаются спортсменом с расстояния:

- 25 метров – *категории «мастер» и «стандарт»*
- 15 метров – *категория «квалификация»*

2.2.6.1. По указанию судьи "Зафиксируйте собаку в зоне в положении... и отходите", спортсмен с собакой в положении "Рядом" подходит к дальней линии зоны, оставляет собаку в заданном положении и отходит на линию расположения спортсмена. Обе передние лапы собаки в момент начала отхода должны быть внутри зоны 3 х 3 метра.

2.2.6.2. В случае, если передние лапы собаки находятся за пределами зоны, судья обязан дать указание спортсмену правильно зафиксировать собаку (спортсмен при этом штрафуется за неправильный показ приёма, а при повторном нарушении – дисквалифицируется по курсу послушания).

2.2.6.3. Фиксация собаки на рубеже производится следующим способом:

- спортсмен, не меняя темпа движения, на ходу фиксирует собаку в зоне командой, необходимой для перевода собаки в требуемое положение – *категория «мастер».*
- спортсмен использует одну команду “Рядом!” для изменения темпа движения или остановки, и одну команду, необходимую для перевода собаки в требуемое положение, либо использует способ, предусмотренный для категории «мастер» – *категории «стандарт» и «квалификация»*

2.2.6.4. Судейство начинается с момента подачи спортсменом голосовой команды необходимой для перевода собаки в требуемое положение. Собака по первой команде спортсмена в течение установленного времени должна принять требуемое положение. Изменения положения и повторные команды штрафуются.

2.2.6.5. После начала отхода от собаки спортсмену запрещается без указания судьи двигаться в сторону собаки, останавливаться при отходе от собаки и при подходе к собаке, а также воздействовать на собаку любым способом в процессе отхода от собаки и в процессе подхода к ней. В противном случае он дисквалифицируется по курсу послушания.

2.2.6.6. В случае изменения собакой положения в процессе отхода спортсмена, последний обязан

вернуть ее в исходное положение командой голосом или соответствующим жестом. Для этого, дойдя до линии расположения спортсмена, спортсмен повторными командами (голосом или жестом) должен вернуть собаку в требуемое положение. Время на перевод собаки в требуемое положение соответствует п... и засекается с момента пересечения спортсменом линии расположения спортсмена. Если по истечении установленного времени собака не приняла требуемое положение, спортсмен дисквалифицируется по курсу послушания.

2.2.6.7. Из-за линии расположения спортсмена, по указанию судьи, спортсмен голосом или жестом переводит собаку в требуемое положение.

2.2.6.8. Каждый навык (сидеть, лежать и стоять) должен быть выполнен собакой:

- дважды из разных положений (один раз по голосовой команде и один раз по жесту) – *категории «мастер» и «стандарт»*
- один раз (по голосовой команде вместе с жестом) – *категория «квалификация».*

2.2.6.9. Собака должна по первой команде спортсмена принимать требуемое положение и не изменять его до очередной команды и не продвигаться. Продвижением считается заступ хотя бы одной конечностью собаки за следующую линию зоны в процессе выполнения навыка. Выход собаки хотя бы одной конечностью из зоны 3 х 3 м вперед или в стороны считается невыполнением навыка.

2.2.6.10. В случае если собака без команды спортсмена самостоятельно изменила положение относительно требуемого, спортсмен повторными командами или жестами самостоятельно обязан вернуть ее в необходимое положение в течение установленного времени (с момента изменения собакой положения). Отсчет выдержки в данном случае засекается вновь, с момента возвращения собаки в требуемое положение.

2.2.6.11. На соревнованиях в категориях «мастер» и «стандарт» за подачу спортсменом голосовой (звуковой) команды при работе жестом или жестовой при работе голосом спортсмен дисквалифицируется по курсу послушания.

2.2.6.12. Выдержка при работе на расстоянии засекается с момента выполнения собакой поданной ей команды.

2.2.6.13. Через 5 секунд после выполнения собакой последней команды, по указанию судьи "к собаке", спортсмен подходит к собаке. В случае изменения собакой положения при подходе спортсмена возвращать ее в исходное положение не требуется (изменение положения штрафуется).

2.2.6.14. Судейство комплекса заканчивается через 5 секунд после подхода спортсмена к собаке. Судья обязан проинформировать спортсмена об окончании судейства данного комплекса навыков фразой: "Судейство навыка окончено!".

2.2.7. Посадка, укладка и стойка собаки из движения (особенности)

2.2.7.1. Спортсмен с собакой в положении «рядом» двигается по маршруту. Дойдя до соответствующего знака (или по указанию судьи), спортсмен, продолжая движение в прежнем темпе, подает собаке соответствующую команду.

2.2.7.2. Собака по первой команде должна принять требуемое положение.

2.2.7.3. За отход собаки от точки подачи команды, собака штрафуется. За отход собаки от точки подачи команды на расстояние свыше корпуса собаки, собака штрафуется. За отход собаки далее 2-х метров спортсмен дисквалифицируется по курсу послушания.

2.2.7.4. За изменение темпа движения или остановку после подачи команды, спортсмен штрафуется за неправильный показ приема.

2.2.8. Посадка, укладка и стойка собаки у ноги спортсмена (особенности)

Спортсмен стоит, а собака находится слева от него в положении «рядом». По указанию судьи спортсмен подает собаке соответствующую команду. Собака по первой команде должна принять требуемое положение. Повторные команды штрафуются.

2.2.9. Подход собаки к спортсмену.

2.2.9.1. Нормативные команды, подаваемые в процессе демонстрации навыка: команда голосом "Ко мне!" и (или) жест правой рукой.

2.2.9.2. Рекомендуемый жест, соответствующий голосовой команде "Ко мне!": Прямую правую руку одним темпом поднять в сторону на уровень плеча ладонью вниз, а затем одним темпом опустить к бедру правой ноги (без хлопка).

2.2.9.3. Судейство навыка начинается с момента подачи судьей указания "подзовите собаку" (в процессе выполнения комплекса навыков "преодоление препятствий" и навыка "Отношение к корму" - с момента подачи спортсменом первой команды "Ко мне!").

2.2.9.4. При необходимости подозвать собаку спортсмен должен остановиться, повернуться лицом к собаке и подать команду "Ко мне!" и жест, оставаясь на месте до выполнения собакой поданной ей команды.

2.2.9.5. При подзыве собаки с "Места", по указанию судьи "голосом (жестом) подзовите собаку", спортсмен, оставаясь на месте, подает собаке команду "Ко мне!" или соответствующий жест и остается на месте до выполнения собакой поданной ей команды. В случае употребления спортсменом голосовой команды при подзыве жестом или жеста при подзыве голосом, спортсмен дисквалифицируется по КП.

2.2.9.6. Собака по первой команде спортсмена в течение 15 секунд должна подойти к спортсмену на расстояние не далее 1 метра от него и сесть у его левой ноги (обход собакой спортсмена не обязателен) или перед спортсменом.

2.2.9.7. При подзыве собаки с "Места" в случае подачи спортсменом команды "Ко мне!" или жеста до указания судьи "подзывайте собаку", спортсмен штрафуется за нарушение указаний судьи, а собака за срыв выдержки.

2.2.9.8. В случае срыва выдержки перед подзывом собаки с "Места", спортсмен должен самостоятельно подать команду "Ко мне!" или жест, когда собака отошла примерно на 1 м от обозначенного места. (До начала соревнований, Главная судейская коллегия обязана довести до представителей команд, каким образом будет подзываться собака с места: голосом или жестом).

2.2.9.9. Если после поданной команды "Ко мне" спортсмен начал движение в сторону собаки, он дисквалифицируется по КП.

2.2.9.10. Если собака не подошла к спортсмену в течение 15 секунд, она штрафуется за медленное выполнение.

2.2.9.11. В случае посадки собаки перед спортсменом, после того, как собака села, спортсмен самостоятельно подает команду "рядом". Собака должна сесть возле левой ноги спортсмена (обход собакой спортсмена не обязателен). Ошибки собаки после команды "рядом" фиксируются в разделе оценочного листа "движение собаки рядом с спортсменом".

2.2.9.12. Навык считается не выполненным, если собака не подходит к спортсмену (в метровую зону) в течение 30 секунд с момента подачи судьей указания "подзовите собаку" (с момента подачи спортсменом первой команды "Ко мне!" в процессе проверки навыка "Преодоление препятствий").

2.2.10. Подход собаки к спортсмену с посадкой и/или укладкой в процессе подхода (особенности).

2.2.10.1. Собака подзывается с расстояния:

- 30 метров – категория «Мастер»
- 25 метров – категория «Стандарт»

2.2.10.2. В части подхода собаки к спортсмену упражнение выполняется идентично упражнению «Подход собаки к спортсмену».

2.2.10.3. В зависимости от категории сложности собака выполняет:

- посадку и укладку – категория «Мастер»;
- посадку или укладку – категория «Стандарт».

2.2.10.4. Место(места) для принятия положения обозначается на расстоянии 10 метров от точки начала подзыва и через следующие 10 метров для категории «Мастер».

2.2.10.5. Во время движения собаки к спортсмену после команды «Ко мне», когда собака оказывается у соответствующего обозначения, спортсмен подает собаке соответствующую команду («Сидеть» или «Лежать»).

2.2.10.6. Собака по первой команде спортсмена должна прекратить подход и принять требуемое положение. Повторные команды штрафуются.

2.2.10.7. Продвижение собаки на расстояние более 2 м штрафуется. Продвижение более 5 м является невыполнением упражнения

2.2.10.8. После выполнения собакой поданной ей команды, спортсмен (по указанию судьи) продолжает демонстрацию упражнения «Подход собаки к спортсмену».

2.2.11. Возвращение собаки на обозначенное место.

2.2.11.1. Нормативные команды, подаваемые в процессе выполнения навыка: команда голосом "Место!" и жест правой рукой.

2.2.11.2. Рекомендуемый жест, соответствующий голосовой команде "Место!": Прямую правую руку одним темпом поднять на высоту плеча (ладонью вниз) в сторону обозначенного места, а затем одним темпом опустить к бедру правой ноги.

2.2.11.3. Перед началом демонстрации навыка по указанию судьи спортсмен встает таким образом, чтобы при обозначении места и собака после укладки (хотя бы одна конечность), и предмет после обозначения места оказались внутри окружности радиусом 1 м.

2.2.11.4. Судейство навыка начинается с указания судьи "положите собаку, обозначьте место и отходите от собаки".

2.2.11.5. По указанию судьи "положите собаку, обозначьте место и отходите от собаки", спортсмен подает собаке команду "Лежать!". После того, как собака выполнила поданную ей команду, спортсмен кладет вещь (любую), обозначая место, подает команду "Место!" и отходит на 25-метровую отметку. Укладка собаки и обозначение места производится без жестов.

2.2.11.6. Если спортсмен уложил предмет, обозначающий место и (или) собаку за пределами соответствующей разметки (окружности), спортсмен дисквалифицируется по КП.

2.2.11.7. По решению ГСК может предусматриваться один предмет (идентичные предметы), обозначающий место для всех собак.

2.2.11.8. После начала отхода от собаки спортсмен до окончания демонстрации навыка и соответствующего указания судьи не может двигаться в сторону обозначенного места, останавливаться в процессе отхода и подхода к собаке или воздействовать на собаку любым способом в процессе отхода и подхода к собаке. В противном случае он дисквалифицируется по КП.

2.2.11.9. В случае срыва выдержки собаки (выхода из окружности всеми четырьмя конечностями) с момента начала отхода спортсмена до момента его остановки на 25 метровой отметке спортсмен дисквалифицируется по КП.

Отсчет выдержки начинается с момента окончания отхода спортсмена от собаки.

2.2.11.10. После отхода на 25-метровую отметку по указанию судьи спортсмен подзывает собаку.

2.2.11.11. Судейство навыка "Возвращение на место" прерывается после указания судьи о подзыве собаки и возобновляется после указания судьи "посылайте собаку на место".

2.2.11.12. По указанию судьи "посылайте собаку на место" спортсмен голосом (команда "Место!") и жестом посылает собаку на место.

2.2.11.13. Собака по первой команде спортсмена в течение 15 секунд должна вернуться к обозначенному месту и лечь, при этом хотя бы одна конечность собаки должна быть в пределах окружности. После укладки собаки в пределах окружности она должна находиться там до окончания судейства навыка. При этом, если собака вышла из окружности до окончания судейства навыка, спортсмен дисквалифицируется по КП.

2.2.11.14. Отсчет выдержки начинается с момента, когда собака легла в пределах окружности.

2.2.11.15. Через 15 с по указанию судьи "к собаке" спортсмен подходит к собаке.

2.2.11.16. По указанию судьи "посадите собаку, заберите предмет, обозначающий место", спортсмен действует любым из двух способов:

- спортсмен подает собаке команду "Сидеть!" и после выполнения собакой поданной ей команды забирает вещь.
- спортсмен сначала забирает вещь, а затем подает собаке команду "Сидеть!" (в данном случае команда "Сидеть!" подается после того как спортсмен выпрямился).

2.2.11.17. При подаче команды “рядом” вместо “сидеть” спортсмен штрафуется за искажение команды, а собака может быть оштрафована за неправильную посадку (отсутствие посадки), при наличии таковой в разделе оценочного листа “движение собаки рядом с спортсменом”.

2.2.11.18. Если спортсмен забирает вещь самостоятельно (без указания судьи), он штрафуется за неправильный показ приема, а собака за изменение положения.

2.2.11.19. Судейство навыка заканчивается соответствующим указанием судьи после выполнения собакой поданной ей команды "Сидеть!".

2.2.11.20. В случае, если спортсмен послал собаку на место до соответствующего указания судьи, он штрафуется за нарушение указаний судьи, а собака за срыв выдержки.

2.2.11.21. В случае срыва выдержки собаки в сторону места спортсмен обязан самостоятельно подать собаке команду "Место!" и жест, когда собака отошла примерно на метр от спортсмена.

2.2.11.22. Если собака не вернулась к вещи в течение 15 секунд с момента подачи судьей указания "посылайте собаку на место" (срыва выдержки собаки), собака штрафуется за медленное выполнение.

2.2.11.23. Навык считается не выполненным, если собака не ложится в пределах окружности в течение 30 секунд с момента указания судьи, выходит из окружности после укладки, выносит вещь из окружности.

2.2.12. Апортировка собакой предмета спортсмена.

2.2.12.1. Нормативные команды, подаваемые в процессе выполнения навыка: команда голосом "Апорт!" и жест правой рукой, команда голосом "Сидеть!", команда голосом "Дай!".

2.2.12.2. Жест, соответствующий голосовой команде "Апорт!": Прямую правую руку одним темпом поднять на уровень плеча ладонью вниз в сторону брошенного предмета, а затем одним темпом опустить к бедру правой ноги.

2.2.12.3. Перед началом демонстрации навыка, по указанию судьи, спортсмен с собакой встает в центр окружности радиусом 1 м.

2.2.12.4. Судейство навыка начинается с момента подачи судьей указания "приготовьте апортировочный предмет".

2.2.12.5. По указанию судьи "приготовьте апортировочный предмет" спортсмен достает апортировочный предмет (предмет может быть любой).

2.2.12.6. По указанию судьи "бросайте" спортсмен подает собаке команду "Сидеть!" и бросает (из-за головы) предмет вперед, на расстояние не менее 10 метров. Запрещается бросать предмет в сторону судей. Допускается перед броском показать предмет собаке.

2.2.12.7. По решению ГСК может быть предусмотрен один предмет (идентичные предметы) определенного веса для всех участников соревнований, который (которые) предоставляются Организатором соревнований и имеют форму гантели (диаметр рукоятки 3 - 7 см). В данном случае предоставляемый предмет может быть брошен или вынесен спортсменом на заданное расстояние.

Предоставляемый предмет может быть изготовлен из дерева, пластмассы или резины.

2.2.12.8. При выносе предмета спортсмен оставляет собаку в положении "сидеть" и выносит предмет на заданное расстояние, а затем возвращается к собаке. В случае срыва выдержки собакой в этот момент спортсмен дисквалифицируется по КП. Срывом выдержки считается выход собаки из окружности. В процессе отхода от собаки и подхода к ней спортсмену запрещается останавливаться (кроме точки укладки предмета) или воздействовать на собаку любым способом. В противном случае спортсмен дисквалифицируется по КП.

2.2.12.9. После выдержки по указанию судьи "посылайте", спортсмен командой голосом "Апорт!" и жестом посылает собаку за предметом. Выдержка засекается с момента броска предмета (момента возвращения спортсмена к собаке при выносе предмета). Моментом броска является момент отрыва предмета от руки спортсмена.

2.2.12.10. Собака по первой команде спортсмена должна подбежать к предмету, взять его в пасть, а затем с предметом подбежать к спортсмену и сесть у его левой ноги (обход собакой спортсмена не обязателен) или перед спортсменом в пределах окружности.

2.2.12.11. За выход из окружности в процессе демонстрации навыка спортсмен дисквалифицируется по КП.

2.2.12.12. После выдержки по указанию судьи "забирайте" спортсмен подает собаке команду "Дай!" и забирает предмет рукой из пасти собаки.

Собака по первой команде спортсмена должна отдать предмет без сопротивления.

2.2.12.13. В случае срыва выдержки собаки (выход из окружности всеми четырьмя конечностями) спортсмен обязан самостоятельно подать команду "Апорт!" и жест.

2.2.12.14. В случае, если спортсмен до указания судьи посылает собаку за предметом или забирает предмет у собаки, спортсмен штрафуется за нарушение указаний судьи, а собака за отсутствие выдержки или по пункту оценочного листа "Бросает предмет в пределах 1 м" соответственно.

2.2.12.15. В случае посадки собаки перед спортсменом, после того, как спортсмен забрал предмет, он самостоятельно подает команду "рядом". Собака должна сесть возле левой ноги спортсмена (обход собакой спортсмена не обязателен). Ошибки собаки после команды "рядом" фиксируются в разделе оценочного листа "движение собаки рядом с спортсменом".

2.2.12.16. Собака должна принести предмет в течение 30 секунд с момента подачи судьей указания "Посылайте" или с момента срыва выдержки собаки за предметом.

2.2.12.17. Судейство навыка заканчивается, когда спортсмен забрал предмет у собаки или, когда собака бросила предмет в пределах окружности. Судья извещает спортсмена об окончании судейства навыка.

2.2.12.18. Навык считается не выполненным, если по истечении 30 секунд предмет находится за пределами окружности или собака не отдает предмет спортсмену в течение 5 секунд с момента подачи судьей указания "забирайте".

2.2.13. Апортировка собакой тяжелого предмета (особенности)

2.2.13.1. Выполняется аналогично предыдущему навыку, но предмет заранее уложен на расстоянии 15-20 метров от рубежа посыла собаки.

2.2.13.2. Спортсмен стоит перед рубежом посыла собаки, собака в положении «рядом». По указанию судьи спортсмен посылает собаку за предметом, а сам остается на месте.

2.2.13.3. Собака должна по первой команде принести нужный предмет.

2.2.13.4. Спортсмену разрешается, оставаясь на месте, подавать любые команды стимулирующие собаку принести предмет.

2.2.13.5. Может быть уложено два или три аналогичных предмета на расстоянии... метров друг от друга.

2.2.13.6. Если уложено более одного предмета, то приносимый предмет определяется жеребьевкой.

2.2.13.7. Если уложено три предмета, то предмет, находящийся в между двумя другими, не может быть указан, как приносимый.

2.2.13.8. Упражнение считается невыполненным, если собака в течение... сек. не подносит нужный предмет спортсмену или приносит ему не тот предмет (если уложено более одного предмета).

2.2.14. Поноска собакой апортировочного предмета рядом со спортсменом.

2.2.14.1. В указанном месте маршрута спортсмен додает собаке команду «Рядом!» и останавливается. Собака должна выполнить команду,

2.2.14.2. Спортсмен достает апортировочный предмет, вкладывает его в пасть собаке и дает команду «Держи!» (последовательность подачи команды и вкладывания предмета в пасть собаки – на усмотрение спортсмена).

2.2.14.3. После того как собака взяла предмет в пасть и спортсмен отпустил апортировочный предмет, спортсмен подает собаке команду «Рядом» и продолжает движение по маршруту. Дойдя до указанного места маршрута, спортсмен подает собаке команду «Рядом» и останавливается и дает собаке команду «Рядом». По этой команде собака должна сесть у его левой ноги спортсмена и держать

апортировочный предмет в пасти. После того, как собака села, спортсмен берется за апортировочный предмет и дает команду «Дай». Собака по первой команде должна отпустить апортировочный предмет.

2.2.14.4. Упражнение считается невыполненным, если собака бросает предмет до остановки спортсмена в указанном месте маршрута.

2.2.15. Переползание собаки

2.2.15.1. Спортсмен дает собаке команду лежать, по которой собака должна принять данное положение. После того как собака легла, спортсмен подает собаке команду «Ползи» и начинает движение. Собака должна ползти рядом со спортсменом.

2.2.15.2. Повторные команды штрафуются.

2.2.15.3. Правильным переползанием считается, когда собака ползет касаясь земли грудью или локтями.

2.2.15.4. Дистанция переползания – 10 м.

2.2.15.5. Неправильным переползанием считается, когда собака движется не касаясь земли грудью или локтями. Каждый метр неправильного переползания штрафуется.

2.2.15.6. Дойдя до обозначенного рубежа спортсмен подает собаке команду «Рядом» и останавливается.

По команде «Рядом» собака должна сесть у левой ноги спортсмена.

2.2.15.7. Упражнение считается невыполненным, если собака не ползет:

- 4 метра и более – категория «Мастер»
- 6 метров и более – категория «Стандарт»

2.2.15. Преодоление препятствий.

2.2.15.1. В курсе послушания академического двоеборья используются следующие препятствия:

- Легкоатлетический барьер (высота 91,4 см – «Мастер» и «Стандарт», высота 72,6 – «Квалификация»).
- Стенку (высота 180см с приставным пандусом – «Мастер» и «Стандарт», высота 150 см – «Квалификация»). Ширина стенки - 200 см, толщина поперечных досок - 4 см. Стенка не должна сдвигаться, когда ее преодолевает собака.
- В категории «Стандарт» вместо стенки может быть использована горка. Горка (наклонная стенка) состоит из двух прямоугольных или трапециевидных элементов, расположенных под углом 90 градусов друг к другу. Высота вершины препятствия над землей 170-190 см. Минимальная ширина препятствия 90 см, в нижней части возможно расширение до 115 см. Наклонные поверхности снабжены поперечными планками расположенными друг от друга на расстоянии около 50 см. Верхнее ребро горки (наклонной стенки) не должно быть травмоопасным для собаки.
- Сквозную лестницу. Верхняя площадка лестницы находится на высоте 300 см над землей, размер площадки 100 см х 100 см. Лестничный марш расположен под углом 45 градусов по отношению к земле. Ширина ступеней 16 - 25 см, высота между ступенями по вертикали - 25 см. С одной стороны лестничного марша на высоте 100 см от ступеней устанавливаются перила. Длина проекции лестницы на горизонталь - 7 метров.
- Бум. Препятствие состоит из горизонтальной доски длиной 5 метров и двух трапов длиной по 2 метра. Высота бума - 1 метр, ширина горизонтальной доски и трапов 17-18 см. На верхней поверхности трапов расположены поперечные бруски сечением 1,5 см х 3 см на расстоянии 25 см один от другого, начиная сверху. Длина проекции бума на горизонталь 8,5 м.
- Легкосбрасываемый барьер (высота 40см). Используется вместо легкоатлетического барьера для собак высотой в холке ниже 40 см.

2.2.15.2. В зависимости от категории сложности используются следующие препятствия:

- легкоатлетический барьер, стенка с приставным пандусом, лестница**, бум –категория «Мастер».
- легкоатлетический барьер, стенка с приставным пандусом (или горка), лестница**, бум – категория «Стандарт».
- легкоатлетический барьер, стенка, лестница, бум – категория «Квалификация» (классика).

2.2.15.3. Собаки высотой в холке менее 40 см преодолевают: легкосбрасываемый барьер высотой 40 см, бум и горку.

2.2.15.4. Нормативные команды, применяемые в процессе демонстрации навыка: команды голосом на легкоатлетический барьер, легкосбрасываемый барьер и стенку - "Барьер!", на лестницу и бум - "Вперед!" и жест на каждом препятствии. На горку может использоваться любая из вышеуказанных команд.

2.2.15.5. Рекомендуемый жест, соответствующий голосовым командам "Вперед!" и "Барьер!": Прямую правую руку одним темпом поднять вперед на уровень плеча ладонью вниз, а затем одним

** По решению ГСК лестница может не использоваться.

темпом опустить к бедру правой ноги.

2.2.15.6. Преодоление препятствий производится в любой последовательности, но единой для всех участников. Последовательность преодоления препятствий определяется Главной судейской коллегией перед соревнованиями.

2.2.15.7. После указаний судьи, разъясняющих последовательность преодоления препятствий, спортсмен с собакой в положении "Рядом" подходит к препятствию и останавливается перед ним не далее 3-х метров (3-х метровая зона обозначается линией перед каждым препятствием). После демонстрации выдержки (5 секунд), спортсмен по указанию судьи подает собаке соответствующую голосовую команду и жест на преодоление препятствия. По решению ГСК может быть предусмотрена выдержка только перед одним препятствием. В данном случае судья обязан предупредить спортсмена, на каком препятствии демонстрируется выдержка.

2.2.15.8. Собака должна преодолеть препятствие по первой команде спортсмена в течение 15 секунд с момента подачи спортсменом первой команды на преодоление препятствия (начала преодоления препятствия собакой в случае срыва выдержки). Преодоление препятствия от 15 до 30 секунд расценивается как медленное выполнение. Окончанием преодоления препятствия считается касание земли за препятствием всеми четырьмя лапами собаки.

2.2.15.9. Глухой забор и легкоатлетический барьер собака преодолевает прыжком. Легкоатлетический барьер собака должна преодолеть, не касаясь его.

2.2.15.10. На бум собака входит по трапу, проходит по буму и сходит по трапу с другой стороны.

2.2.15.11. При преодолении лестницы собака поднимается по трапу с одной стороны и без задержки сходит по противоположному трапу.

2.2.15.12. Остановка собаки на горизонтальной поверхности бума или в любом месте лестницы в процессе преодоления препятствий штрафуется как другие нарушения, не вызывающие искажения навыка.

2.2.15.13. Оказывать собаке механическую помощь при преодолении препятствий запрещается, в противном случае спортсмен дисквалифицируется по КП.

2.2.15.14. Спортсмен при преодолении собакой препятствия обходит его с правой стороны, не опережая собаку. Спортсмен пересекает линию глухого забора и легкоатлетического барьера только после приземления собаки, в противном случае это квалифицируется как опережение собаки на препятствии.

2.2.15.15. После преодоления собакой препятствия, спортсмен либо подзывает собаку командой "Ко мне!" и жестом, демонстрируя навык "Подход к спортсмену", либо фиксирует ее у ноги командой "Рядом!", демонстрируя навык "Движение собаки рядом с спортсменом" (в этом случае в момент подачи команды собака должна находиться на расстоянии не далее 2-х метров от спортсмена; в противном случае спортсмен штрафуется за неправильный показ приёма).

2.2.15.16. На преодоление препятствия дается одна попытка. Собака, не преодолевшая препятствие с первой попытки, дисквалифицируется по КП.

Попыткой считается касание препятствия какой-либо частью тела собаки, а также пересечение какой-либо частью тела собаки воображаемой линии легкоатлетического барьера или глухого забора.

2.2.15.17. В случае, если спортсмен послал собаку на препятствие, не продемонстрировав выдержку, он штрафуется за нарушение указаний судьи, а собака за срыв выдержки.

В случае срыва выдержки собаки спортсмен обязан вдогонку подать собаке команду и жест на преодоление препятствия.

2.2.15.18. В случае, если при преодолении бума собака всеми четырьмя лапами спрыгнула на землю в пределах проекции противоположного трапа, она штрафуется.

2.2.15.19. Неудачной попыткой преодоления бума также считается, если собака хотя бы одной конечностью коснулась земли в пределах проекции горизонтальной части бума на землю. Неудачной попыткой преодоления легкоатлетического барьера считается также его падение. Неудачной попыткой преодоления лестницы считается также спрыгивание собаки на землю всеми четырьмя лапами в пределах проекции лестницы на землю.

2.2.15.20. Комплекс считается не выполненным в случае непреодоления собакой одного из препятствий с первой попытки в течение 30 секунд с момента подачи спортсменом первой команды на преодоление препятствия (начала преодоления препятствия собакой в случае срыва выдержки), нарушения последовательности и (или) направления преодоления, а также повторного преодоления препятствия в любом направлении.

2.2.16. Отношение к корму.

2.2.16.1. Навык "Отношение к корму, разбросанному на земле" проверяется параллельно с навыками "Отношение к намордннку", "Подход собаки к спортсмену", "Возвращение собаки на место", "Подача предмета". Навык "Отношение к корму, подбрасываемому посторонним" проверяется отдельно.

2.2.16.2. В процессе выполнения навыков "Подход собаки к спортсмену", "Подача предмета", "Возвращение собаки на место" собака преодолевает зону с кормом (7м х 1,5м). Зона с кормом расположена между линией расположения спортсмена и зоной работы собаки. Зона с кормом расположена на расстоянии 3 м от ближней границы зоны работы собаки. Зона расположена длинной стороной

перпендикулярно ходу движения собаки.

2.2.16.3. Собака, должна пересечь ближайшую к ней границу зоны и, не обращая внимания на лежащий в зоне корм, выйти через противоположную границу зоны.

2.2.16.4. Если собака не пересекает зону с кормом, выходит через боковые границы или обходит зону, навык считается невыполненным, дисквалифицируется по КП.

2.2.16.5. Если собака вошла в зону в процессе проверки других навыков на данном ринге, она так же должна безразлично относиться к корму.

2.2.16.6. Спортсмену запрещается воздействовать на собаку любым способом, пока хотя бы одна конечность собаки находится в зоне с кормом. В противном случае спортсмен дисквалифицируется по КП.

2.2.16.7. При проверке навыка "Отношение к корму, подбрасываемому посторонним", по указанию судьи спортсмен берёт собаку на поводок, подходит к спокойно стоящему помощнику и останавливается примерно в 2-х метрах от него. Поводок при этом должен быть провисший. Натяжение поводка штрафуется как "механическое воздействие" по навыку "движение собаки рядом со спортсменом ".

2.2.16.8. После того как спортсмен с собакой остановился и собака села по команде «Рядом», помощник подбрасывает 3 куска корма (при отсутствии посадки собаки – через 10 секунд с момента остановки спортсмена).

2.2.16.9. Судье запрещается бросать корм в пасть собаке и (или) совершать движения до остановки спортсмена.

2.2.16.10. Поводок, пристёгнутый к ошейнику, должен провисать так, чтобы собака, не натягивая его, могла дотянуться до корма упавшего к ее лапам. Длина поводка не должна позволять собаке дотянуться до судьи в случае проявления агрессии.

2.2.16.11. В категориях «Мастер» и «Стандарт» проверяется только отношение к корму, разбросанному в зоне.

2.2.16.12. Спортсмену запрещается воздействовать на собаку любым способом до соответствующего указания судьи, в противном случае спортсмен дисквалифицируется по КП.

2.2.16.13. Натяжение поводка при попытке собаки потянуться за кормом, расценивается как воздействие на собаку в процессе проверки навыка, и влечет дисквалификацию спортсмена по КП.

2.2.16.14. Невыполнением навыка считается: взятие корма в пасть; проявление пассивно-оборонительной реакции.

2.2.17. Прекращение собакой нежелательных действий.

2.2.17.1. Нормативная команда, применяемая в процессе демонстрации навыка: команда голосом "Фу!" (применяется без жеста).

2.2.17.2. Этот навык проверяется (после предварительного согласования со спортсменом) одним из следующих способов:

- запрещением брать корм из рук спортсмена;
- запрещением продолжать демонстрацию навыка "Подача предмета".

2.2.17.3. При первом способе спортсмен по указанию судьи "...кусков скормите, на ... запретите", правой рукой, на открытой ладони, молча, по одному куску, одним и тем же темпом дает собаке оговоренное количество кусков корма. Корм должен быть один и тот же. Собака должна взять корм в течение трёх секунд с момента подачи его спортсменом. Перед тем, как спортсмен достал первый кусок корма, ему разрешается подать собаке одну "фиксирующую" команду "Сидеть!". При даче последнего куска, когда корм находится в пределах досягаемости собаки, когда собака начала тянуться к предложенному корму, спортсмен подает собаке команду "Фу!". Через 3 секунды после выполнения собакой запрещающей команды по указанию судьи спортсмен убирает руку с кормом. Через 3 секунды по указанию судьи спортсмен вновь молча предлагает собаке тот же кусок корма. Собака должна съесть предложенный кусок корма.

2.2.17.3.1. Если спортсмен подал команду "Фу!" после того как собака взяла оговоренный для запрещения кусок корма в пасть, собака должна выбросить его из пасти. Спортсмен при этом штрафуется за неправильный показ приема.

2.2.17.3.2. В случае если спортсмен воздействовал на собаку любым способом с момента как он достал первый кусок корма, до момента, когда собака потянулась к оговоренному для запрещения куску корма, находящемуся в пределах ее досягаемости, назначается проверка навыка другим способом, а спортсмен штрафуется за неправильный показ приема.

2.2.17.3.3. Если спортсмен не подал команду "Фу!" на оговоренном куске корма, он штрафуется за неправильный показ приема, а судья назначает проверку другим способом.

2.2.17.3.4. Поедание собакой корма после запрещающей команды "Фу!" до того как спортсмен убрал руку с кормом по соответствующему указанию судьи считается невыполнением навыка.

2.2.17.3.5. Если спортсмен воздействовал на собаку любым способом (кроме механического воздействия) при повторной даче последнего куска корма, он штрафуется за неправильный показ приема, а судья назначает проверку другим способом.

2.2.17.3.6. Если собака при повторной даче последнего куска корма не съедает его, назначается

проверка другим способом.

2.2.17.4. При проверке навыка вторым способом, спортсмен посылает собаку за брошенным предметом. После того, как собака взяла апортировочный предмет в пасть и прошла с ним около трех метров в сторону спортсмена, по указанию судьи спортсмен подает собаке команду "Фу!". Собака по первой команде должна выбросить предмет из пасти. После того как собака выбросила предмет из пасти, спортсмен подает собаке команду "Ко мне!" Собака должна подойти к спортсмену, т.е. продемонстрировать навык "подход собаки к спортсмену". Через 3 секунды после выполнения собакой поданной ей команды "Ко мне!" судья подает указание "возобновить навык". Собака по повторной команде "Апорт!" должна возобновить выполнение навыка "подача предмета". После того как собака взяла предмет в пасть и начала движение в сторону спортсмена демонстрация навыка заканчивается.

2.2.17.4.1. Если собака не взяла апортировочный предмет в течение 15 секунд с момента подачи спортсменом первой команды "Апорт!", судья назначает проверку другим способом.

2.2.17.4.2. Если собака не бросила предмет в течение 5 с после подачи запрещающей команды "Фу!", это расценивается как невыполнение навыка.

2.2.17.4.3. Если спортсмен не подал команду "Фу!" по указанию судьи, он штрафуется за нарушение указаний судьи, а судья назначает проверку другим способом.

2.2.17.4.4. Если собака по команде "Ко мне!" возобновила навык "подача предмета", это расценивается как невыполнение навыка.

2.2.17.5. В случае невозможности проверить собаку тем способом, который выбрал спортсмен, судья должен использовать другой способ.

2.2.17.6. В случае невозможности проверить собаку обоими способами она дисквалифицируется по КП.

2.2.17.7. За повторное воздействие на собаку после запрещающей команды "Фу!", но до того как собака ее выполнила, спортсмен дисквалифицируется по КП.

2.2.17.8. За механическое воздействие на собаку в процессе проверки навыка спортсмен дисквалифицируется по КП.

2.2.17.9. За проявление собакой пассивной реакции после запрещающей команды собака дисквалифицируется по КП.

2.2.18. Отношение к выстрелу (проверяется без команды).

2.2.18.1. Отношение собаки к выстрелу проверяется в процессе выполнения любого упражнения КП.

2.2.18.2. Навык, в процессе выполнения которого проверяется отношение к выстрелу, устанавливается Главной судейской коллегией и распространяется на всех участников данных соревнований. Проверка отношения к выстрелу производится при повторении собакой установленного упражнения КП. Оценка по навыку "Отношение к выстрелу" не влияет на оценку первичной проверки собаки по навыку, избранному для проверки "Отношения к выстрелу".

2.2.18.3. Выстрел производится судьей из стартового пистолета на расстоянии 15 метров от собаки вне пределов ее поля зрения.

2.2.18.4. В случае, если собака после выстрела прекращает выполнение навыка, повторная команда на продолжение его выполнения подается спортсменом самостоятельно.

2.2.18.5. Явная боязнь собакой выстрела, невозобновление выполнения упражнения собакой по первой повторной команде спортсмена, уход собаки к спортсмену считается невыполнением навыка.

2.2.19. Проход с собакой через группу людей.

2.2.19.1. Спортсмен с собакой в положении рядом двигается по установленному маршруту, входит в группу людей, подает собаке команду «Рядом» и останавливается в центре ее (группа из четырех помощников образует квадрат 3 х 3м).

Собака по первой команде спортсмена должна сесть рядом с ним.

2.2.19.2. После того как собака села, помощники двигаясь по часовой или против часовой стрелки меняются местами.

2.2.19.3. Собака не должна реагировать на стоящих или движущихся помощников.

2.2.19.4. После того, как помощники поменялись местами, по указанию судьи «Продолжайте движение», спортсмен подает собаке команду «Рядом!» и продолжает движение по маршруту.

2.2.19.5. Спортсмену запрещается воздействовать на собаку любым способом с момента остановки в группе людей до момента подачи судьей указания на продолжение движения.

2.2.19.6. Агрессия собаки на помощников или явная боязнь собакой помощников считается невыполнением навыка.

2.2.20. Высыл собаки вперед на расстояние.

2.2.20.1. По указанию судьи «Высылайте собаку» спортсмен подает собаке команду «Вперед!» и жест в направлении движения собаки.

2.2.20.2. Собака по первой команде должна начать движение вперед галопом или рысью. Движение собаки шагом расценивается как медленное выполнение.

2.2.20.3. Когда собака поравнялась с соответствующим обозначением, спортсмен подает собаке команду «Лежать!». Собака по первой команде должна прекратить движение вперед и принять положение лежать. Повторные команды штрафуются.

2.2.20.4. Расстояние на которое высылается собака составляет:

- 10 метров – категория «Стандарт»
- 15 метров – категория «Мастер»

2.2.20.5. Продвижение собаки более 2-х метров с момента подачи спортсменом команды лежать или разворот собаки в сторону спортсмена – штрафуются. Продвижение собаки более 5-и метров или движение собаки обратно к спортсмену является невыполнением упражнения. Также является невыполнением упражнения, если собака в течение 20 секунд не достигла места укладки.

2.2.20.6. После выполнения собакой поданной ей команды, по указанию судьи спортсмен подходит к собаке.

2.2.21. Выдержка собаки.

2.2.21.1. Спортсмен фиксирует собаку в указанном месте в положении сидеть или лежать соответствующей командой и отходит от собаки к обозначенному рубежу, который находится на расстоянии:

- 25 метров – категория «Стандарт»
- 30 метров (в укрытие) – категория «Мастер».

2.2.21.2. Собака должна оставаться в требуемом положении:

- 1 минуту – категория «Стандарт»
- 2 минуты – категория «Мастер».

2.2.21.3. Изменения положения собакой штрафуются. Невыполнением упражнения считается уход собаки на расстояние более 1 метра от места, где собака была оставлена на выдержку.

2.3. Таблица минимальных баллов оценки работы собаки по упражнениям курса послушания

Категория	Количество штрафных баллов за упражнение			Дисквалиификация
	1 степень	2 степень	3 степень	
«Мастер»	1	2	4	более 4
«Стандарт»	2	3	5	более 5
«Квалификация»	3	5	7	более 7

2.4. Оценка работы спортсмена (высшая оценка - 100 баллов).

№ № п.п.	Наименование нарушений	Количество штрафных баллов
1.	Нечеткие повороты в движении и на месте	3
2.	Искажение команды	2
3.	Несвоевременное поощрение	2
4.	Отсутствие необходимого воздействия на собаку	1
5.	Неправильный показ приема	5
6.	Нарушение указаний судьи	5
7.	Применение лакомства	Дисквалификация по КП
8.	Грубое обращение с собакой	Дисквалификация на соревнованиях
9.	Неэтичное поведение спортсмена	Дисквалификация на соревнованиях

Примечание: Спортсмену начисляются штрафные баллы за каждое неправильное, ошибочное действие по каждому навыку.

2.5. Оценка работы собаки (высшая оценка - 100 баллов).

2.5.1. Движение собаки рядом со спортсменом.

Каждая повторная команда	- 0,5
Отклонение собаки в пределах одного метра	- 0,5
Отклонение собаки от 1 до 2-х метров	- 2
Отсутствие посадки	- 0,5
Неправильная посадка	- 0,5
Невыполнение поворота на месте	- 2
Каждое механическое воздействие	- 2
Другие нарушения, не вызывающие искажения навыка	- 0,5
Невыполнение навыка	дисквалификация по КП

2.5.2. Показ прикуса у собаки

Сопротивление при показе прикуса	- 1
Каждое изменение положения	- 0,5
Каждая повторная команда	- 0,5
Каждая команда "Фу!"	- 1
Каждое механическое воздействие	- 2
Другие нарушения не вызывающие искажения навыка	- 0,5
Невыполнение навыка	дисквалификация по КП

2.5.3. Отношение собаки к намордннку при выгуле собаки

Сопротивление при надевании намордника	- 1
Каждое изменение положения	- 0,5
Не принимает свободное состояние по команде	- 2
Каждая попытка сбросить намордник	- 1
Каждая повторная команда	- 0,5
Каждая команда "Фу!"	- 1
Каждое механическое воздействие	- 2
Другие нарушения не вызывающие искажения навыка	- 0,5
Невыполнение навыка	дисквалификация по КП

2.5.4. Отношение собаки к намордннку при движении собаки рядом

Сопротивление при надевании намордника	- 1
Каждое изменение положения	- 0,5
Каждая попытка сбросить намордник	- 1
Каждая повторная команда	- 0,5
Каждая команда "Фу!"	- 1
Каждое механическое воздействие	- 2
Другие нарушения не вызывающие искажения навыка	- 0,5
Невыполнение навыка	дисквалификация по КП

2.5.5. Подход собаки к спортсмену

Каждая повторная команда, жест	- 0,5
Отсутствие посадки при подходе	- 0,5
Неправильная посадка при подходе	- 0,5
Отсутствие выдержки	- 2
Медленное выполнение	- 2
Каждое механическое воздействие	- 2
Другие нарушения, не вызывающие искажения навыка	- 0,5
Невыполнение навыка	дисквалификация по КП

2.5.6. Подход собаки к спортсмену с посадкой и/или укладкой в процессе подхода

Каждая повторная команда, жест	- 0,5
Отсутствие посадки при подходе	- 0,5
Неправильная посадка при подходе	- 0,5
Отсутствие выдержки	- 2
Изменение положения	- 1
Медленное выполнение	- 2
Каждое механическое воздействие	- 2
Продвижение собаки более 2 метров	- 2
Другие нарушения, не вызывающие искажения навыка	- 0,5
Невыполнение навыка	дисквалификация по КП

2.5.7. Возвращение собаки на место

Каждая повторная команда, жест	- 0,5
Каждое изменение положения	- 0,5
Грызет, треплет вещь	- 1
Отсутствие выдержки	- 2
Медленное выполнение	- 2
Каждое механическое воздействие	- 2
Другие нарушения, не вызывающие искажения навыка	- 0,5
Невыполнение навыка	дисквалификация по КП

2.5.8. Посадка, укладка и стойка собаки у ноги спортсмена

Каждая повторная команда	- 0,5
Каждое изменение положения	- 0,5
Неправильное положение	- 0,5
Каждое механическое воздействие	- 2
Другие нарушения, не вызывающие искажения навыка	- 0,5
Невыполнение навыка	дисквалификация по КП

2.5.9. Посадка, укладка и стойка собаки на расстоянии (комплекс)

Каждая повторная команда, жест	- 0,5
Каждое изменение положения	- 0,5
Неправильное положение	- 0,5
Пересечение 2-й линии	- 1
Пересечение 3-й линии	- 2

Выход из зоны	дисквалификация по КП
Каждое механическое воздействие	- 2
Другие нарушения, не вызывающие искажения навыка	- 0,5
Невыполнение навыка	дисквалификация по КП
2.5.10. Посадка, укладка и стойка собаки из движения	
Каждая повторная команда	- 0,5
Каждое изменение положения	- 0,5
Неправильное положение	- 0,5
Отход собаки более чем на корпус	- 2
Отход собаки более чем на 2 м	дисквалификация по КП
Каждое механическое воздействие	- 2
Другие нарушения, не вызывающие искажения навыка	- 0,5
Невыполнение навыка	дисквалификация по КП
2.5.11. Апортировка собакой предмета спортсмена	
Каждая повторная команда, жест	- 0,5
Каждое изменение положения	- 0,5
Отсутствие выдержки	- 2
Бросает, но затем приносит (штраф за каждое бросание)	- 1
Бросает предмет в пределах 1 м от спортсмена	- 1
Отсутствие посадки	- 0,5
Посадка не слева (не перед спортсменом)	- 0,5
Сопротивление при отдаче	- 2
Каждое механическое воздействие	- 2
Другие нарушения, не вызывающие искажения навыка	- 0,5
Невыполнение навыка	дисквалификация по КП
2.5.12. Апортировка собакой тяжелого предмета	
Каждая повторная команда, жест	- 0,5
Каждое изменение положения	- 0,5
Отсутствие выдержки	- 2
Перехватывает предметы	- 2
Бросает, но затем приносит (штраф за каждое бросание)	- 1
Бросает предмет в пределах 1 м от спортсмена	- 1
Отсутствие посадки	- 0,5
Посадка не слева (не перед спортсменом)	- 0,5
Сопротивление при отдаче	- 2
Каждое механическое воздействие	- 2
Другие нарушения, не вызывающие искажения навыка	- 0,5
Невыполнение навыка	дисквалификация по КП
2.5.13. Поноска собакой апортировочного предмета	
Каждая повторная команда	- 0,5
Каждое изменение положения	- 0,5
Бросает, но затем приносит (штраф за каждое бросание)	- 1
Бросает предмет после остановки спортсмена	- 1
Отсутствие посадки	- 0,5
Сопротивление при отдаче	- 2
Каждое механическое воздействие	- 2
Другие нарушения, не вызывающие искажения навыка	- 0,5
Невыполнение навыка	дисквалификация по КП
2.5.14. Переползание собаки	
Каждая повторная команда	- 0,5
Отсутствие каждого метра переползания	- 0,5
Отсутствие каждого метра переползания при пробежке собаки	- 1
Каждое механическое воздействие	- 2
Другие нарушения, не вызывающие искажения навыка	- 0,5
Невыполнение навыка	дисквалификация по КП
2.5.15. Преодоление собакой препятствий	
Каждая повторная команда, жест	- 0,5
Каждое отсутствие выдержки	- 0,5
Касание л\а барьера лапами	- 0,5
Опережение собаки спортсменом на каждом препятствии	- 0,5
Медленное выполнение (на каждом препятствии)	- 1
Спрыгивание с бума в пределах проекции трапа всеми конечностями	- 0,5
Другие нарушения, не вызывающие искажения навыка	- 0,5
Падение л\а барьера	дисквалификация по КП
Невыполнение навыка	дисквалификация по КП
2.5.16. Отношение собаки к корму	

Принюхивание к корму более 3-х секунд	- 1
Агрессия на спокойно-стоящего помощника	- 1
Другие нарушения, не вызывающие искажения навыка	- 0,5
Пассивно-оборонительная реакция собаки	дисквалификация по КП
Невыполнение навыка	дисквалификация по КП
2.5.17. Прекращение собакой нежелательных действий	
Нарушения, не вызывающие искажения навыка	- 0,5
Повторное воздействие на собаку	дисквалификация по КП
Пассивная реакция собаки	дисквалификация по КП
Механическое воздействие	дисквалификация по КП
Невыполнение навыка	дисквалификация по КП
2.5.18. Отношение собаки к выстрелу	
Прекращает выполнение навыка, но возобновляет по команде	- 2
Агрессия в сторону стреляющего, но прекращение по команде	- 2
Другие нарушения, не вызывающие искажения навыка	- 0,5
Уход к спортсмену	дисквалификация по КП
Невыполнение навыка	дисквалификация по КП
2.5.19. Проход собаки через группу людей	
Невыполнение навыка	дисквалификация по КП
2.5.20. Высыл собаки вперед на расстояние	
Каждая повторная команда, жест	- 0,5
Медленное выполнение	- 2
Разворот собаки к спортсмену	- 2
Продвижение собаки далее 2-х метров	- 2
Каждое механическое воздействие	- 2
Другие нарушения, не вызывающие искажения навыка	- 0,5
Невыполнение навыка	дисквалификация по КП
2.5.21. Выдержка собаки	
Каждая повторная команда, жест	- 0,5
Изменение положения	- 2
Каждое механическое воздействие	- 2
Другие нарушения, не вызывающие искажения навыка	- 0,5
Невыполнение навыка	дисквалификация по КП

ЧАСТЬ III. ОСОБЕННОСТИ КУРСА ПОСЛУШАНИЯ (КП) В РАЗНОВИДНОСТИ «РАЛЛИ»

3.1. Общие положения.

3.1.1. Соревнования по ралли проводятся с целью популяризации кинологического спорта, поощрения участия в соревнованиях детей, людей и собак с ограниченными физическими возможностями.

3.1.2. Размер ринга как минимум 15х25 м.

3.1.3. Упражнения («станции») обозначаются знаками с соответствующими символами; перед началом соревнований спортсмены без собак имеют право пройти трассу для ознакомления. Между «станциями» спортсмен передвигается с собакой по команде «рядом» (на поводке или без в зависимости от уровня). Остановка обязательна перед знаком, на котором есть обозначение «стоп», при его отсутствии упражнение выполняется без остановки.

3.1.4. Первый уровень включает 21-23 упражнений, при этом упражнения №№20-24 являются обязательными; второй уровень состоит из 23-26 упражнений, при этом упражнения №№29-32, 34 являются обязательными.

3.1.5. Судья устанавливает предельное время прохождения трассы, превышение времени приводит к нулевой оценке выступления («без оценки»). Время засекается от таблички «старт» до таблички «финиш», секундомер останавливается при остановке спортсмена перед надеванием намордника и снова включается после снятия намордника, когда спортсмен начинает продвижение к следующей станции.

3.1.6. Команды могут подаваться голосом и/или жестом, искажение команды не штрафуется, но любое воздействие на собаку (в том числе движением корпуса и т.п.) расценивается как команда. На втором уровне команда подается либо голосом, либо жестом – на усмотрение спортсмена. При этом дублирование команды вторым способом наказывается 10 баллами, повторная команда, поданная вторым способом, не штрафуется. Разрешается поощрять собаку после выполнения упражнения, в том числе на первом уровне лакомством. Использование лакомства должно быть оговорено заранее и отмечено в оценочном листе; такие спортсмены получают стартовые номера после тех, кто не использует лакомство. Посадка при остановке может быть автоматической или по команде – на усмотрение спортсмена.

3.1.7. Изначально спортсмен имеет 200 баллов, из которых судья вычитает штрафные баллы за нарушения. Упражнения не имеют конкретной оценки, но потеря более 10 баллов на одном упражнении

означает выступление «без оценки». Спортсмену разрешается закончить прохождение трассы, если только судья не считает, что это повредит собаке или спорту (грубое обращение, запуганная, агрессивная или перевозбужденная собака и т.п.). Минимальный квалификационный балл – 170, оценка «удовлетворительно», 180 баллов – «хорошо», 190 баллов – «отлично». За балл ниже 170, превышение времени, нарушение последовательности прохождения трассы, уход с ринга дается «без оценки» при условии полного прохождения трассы.

3.1.8. Шаг – 1 балл. Нарушения, которые, по мнению судьи, «стоят» менее 1 балла, не штрафуются.

3.1.9. Физическая или жесткая голосовая коррекция наказывается дисквалификацией и предупреждением на будущее. При получении второго предупреждения (независимо от того, получено ли оно в течение одного соревнования или нескольких) спортсмен отстраняется от выступлений на срок один год. Если по окончании срока дисквалификации допущено аналогичное нарушение, спортсмен дисквалифицируется на пять лет. Жесткая голосовая коррекция определяется как вызывающая неблагоприятную реакцию у собаки или судьи.

3.1.10. Уход собаки с ринга, нарушение последовательности преодоления трассы – снятие с разрешением завершить работу («без оценки»).

3.1.11. Сбитый знак или конус – 5 штрафных баллов (кроме «восьмерки»).

3.1.12. За явное нежелание работать или работу под принуждением собака может получить до 10 баллов штрафа, при этом судья ориентируется на породные и индивидуальные особенности собаки.

3.1.13. При равенстве баллов назначается перепроверка по более короткой трассе (12 упражнений), в которой как минимум 4 упражнения отсутствовали в основной трассе. Перепроверка проходит на время, и если снова показаны равные баллы, побеждает пара с лучшим временем. Упражнение 22 не должно включаться в трассу перепроверки.

3.1.14. Дети младшего возраста могут участвовать в соревнованиях по отдельным укороченным трассам, всегда в сопровождении взрослого (старше 18 лет, не обязательно члена семьи, но он должен быть заранее указан в заявке). Сопровождающий проходит с ребенком по трассе на разминке и объясняет все упражнения. Во время выступления сопровождающий может помогать советами, но не управлять собакой.

3.1.15. Для повышения уровня популярности соревнований Ралли и, следовательно, повышения общего уровня дрессированности собак, рекомендуется учреждать дополнительные номинации – например, для юных спортсменов, собак-ветеранов, самому молодому спортсмену, самой молодой собаке и пр.

3.2. Категория «Дебют» (Ралли-1).

Упражнения первого уровня выполняются на поводке.

3.2.1. Движение рядом в нормальном темпе.

Штрафуются: отклонение в пределах 2 м в любую сторону (отставание, забегание вперед, теснение спортсмена, подстраивание спортсмена под собаку) - 1-3 балла на каждой станции, где совершено нарушение, натягивание поводка (1 уровень) – 1-3 балла, значительная коррекция – 5 баллов. Отход далее 2 м – 10 баллов

3.2.2. Остановка.

Штрафуются: неправильная посадка – 1-3 балла, отсутствие посадки – 5 баллов, отклонение в пределах 2 м – 1-3 балла, повторные команды – 1-3 балла.

3.2.3. Остановка, перевод в «Лежать».

Штрафуются: отсутствие посадки 3 балла, повторные команды 1-3 балла, неправильное положение при укладке – 1 балл.

3.2.4. Остановка, перевод в «Стоять».

Штрафуются: отсутствие посадки 3 балла, повторные команды 1-3 балла.

3.2.5. Остановка, «Сидеть», обход вокруг собаки – направление обхода не регламентируется

Штрафы: движение собаки вслед за спортсменом 1-3 балла, движение до команды «Рядом» 3 балла, неправильное положение 1 балл, повторные команды 1-3 балла

3.2.6. Остановка, «Лежать», обход вокруг собаки – направление обхода не регламентируется

Штрафы: движение собаки вслед за спортсменом 1-3 балла, движение до команды «Рядом» 3 балла, неправильное положение 1 балл, повторные команды 1-3 балла

3.2.7. Остановка, «Стоять», обход вокруг собаки – направление обхода не регламентируется

Штрафы: движение собаки вслед за спортсменом 1-3 балла, движение до команды «Рядом» 3 балла, повторные команды 1-3 балла

3.2.8. Поворот 90 градусов направо в движении

3.2.9. Поворот 90 градусов налево в движении

3.2.10. Кругом в движении

Штрафы – как упр.1

3.2.11. Движение рядом в быстром темпе (должно смениться упр.13 или 14). Если собака не изменила темп – 10 баллов.

3.2.12. Медленный темп – каждая посадка собаки штрафуется 1 баллом, отсутствие изменения темпа – 10 баллов.

3.2.13. Нормальный темп – собака должна явно сменить темп, в противном случае 10 баллов.

3.2.14. Остановка, посадка, два шага вправо (штраф 1-3 балла за неправильную посадку, отсутствие посадки – по 3 балла за каждый случай).

3.2.15. Остановка, посадка, два шага назад (то же).

3.2.16. Поворот на месте налево – 1-3 балла штрафа за круг, описываемый спортсменом; отсутствие посадки 3 балла, отсутствие поворота 5 баллов, неправильная посадка 1-3 балла.

3.2.17. Поворот на месте направо, те же штрафы.

3.2.18. 1-2-3 шага с остановкой и посадкой (шаг – остановка, два шага – остановка, 3 шага – остановка). Ни одной посадки – 10 баллов, каждое отсутствие посадки – 3 балла.

3.2.19. Восьмерка (между конусами или другими знаками). Обход конуса собакой и спортсменом с разных сторон – 10 баллов, сбивание конуса – 10 баллов.

3.2.20. Подзыв из положения «Сидеть» с расстояния 5 м. Повторные команды – 3-5 баллов, неправильная посадка 1-3 балла (допускается посадка перед спортсменом, но об этом должно быть указано в заявке), медленное выполнение 1-3 балла (собака должна идти рысью или галопом), отсутствие подхода в течение 1 мин – 10 баллов.

3.2.21. Пронос апортировочного предмета 5 м по команде «Рядом», остановка, посадка, команда «Дай» (или любая аналогичная по смыслу). Повторные команды 1-3 балла, пережевывание и/или игра с предметом – 1-3 балла, каждый бросок предмета на землю собакой – 3 балла, неправильная посадка – 1 балл. Предмет может быть любой, кроме стеклянного, если же предмет металлический, металлические части не должны касаться морды собаки.

3.2.22. Проход в намордник 10 м. Сопротивление при надевании – 5 баллов, попытки снять намордник 1-3 балла за каждую, снятие намордника или отказ продвигаться по трассе 10 баллов. Собака также может быть оштрафована за явную угнетенность.

3.2.23. 1 снаряд (горка, барьер л/а или легкосбрасываемый, бум, качели, лестница – на выбор организаторов). Глухой барьер для собак ростом до 50 см – 1 м, от 50 см – 1,5 м. Для собак ростом менее 50 см вместо легкоатлетического барьера используется легкосбрасываемый барьер (до 30 см в холке – высота прыжка 30 см, до 40 см в холке – 40 см, до 50 см в холке – 55 см). Повторные команды 1-3 балла, сбивание барьера или спрыгивание с бума до того, как собака наступит хотя бы одной лапой на нисходящий трап – 5 баллов. Повторная попытка 10 баллов.

3.2.24. Команда «Фу!» - проверяется на лакомстве (в таком случае на знаке указан номер куска корма, который нужно запретить) или апортировке (устанавливается специальный флажок, на уровне которого нужно подать собаке запрещающую команду), способ проверки выбирает спортсмен. Повторная команда, механическое воздействие на собаку, взятие корма в пасть – 10 баллов.

3.3. Категория «Квалификация» (Ралли-2).

Упражнения второго уровня проходятся без поводка и включают все упражнения первого уровня.

3.3.1. Поворот 270 градусов направо в движении

3.3.2. Поворот 270 градусов налево в движении

3.3.3. Поворот 360 градусов направо в движении

3.3.4. Поворот 360 градусов налево в движении

Штрафы как упр.1, в поворотах налево также штрафуется круг, описываемый спортсменом вокруг собаки 1-3 балла (идеальный поворот – на месте).

3.3.5. Укладка из движения

3.3.6. Посадка из движения

3.3.7. Установка из движения

Штрафуются повторы 1-3 балла, продвижение более чем на корпус после поданной команды 3 балла, неправильное положение 1 балл, поворот или продвижение вслед за спортсменом 3 балла.

3.3.8. Высыл за апортом 10-15 м (бросок) - повторные команды 1-3 балла, пережевывание и/или игра с предметом – 1-3 балла, каждый бросок предмета на землю собакой – 3 балла, неправильная посадка – 1 балл. Предмет может быть любой, кроме стеклянного, если же предмет металлический, металлические части не должны касаться морды собаки.

3.3.9. Высыл за апортом (лежащим заранее, можно тяжелым) – повторные команды до взятия предмета в пасть не штрафуются, остальные штрафы – как в упр.32.

3.3.10. Комплекс у ноги (3-6 команд по указанию судьи). Повторные команды 1-3 балла, изменение положения собаки относительно спортсмена (разворот корпуса, продвижка и т.п.) 1-3 балла, неправильное положение 1 балл.

3.3.11. Переползание у ноги по прямой 5-10 м

3.3.12. Переползание с поворотом направо

3.3.13. Переползание с поворотом налево.

Штрафы: отсутствие переползания – каждые 20% дистанции - 2 балла, обгон и/или теснение

спортсмена собакой – 1-3 балла, отклонения при повороте 1 балл.

Часть IV. СПЕЦИАЛЬНЫЙ КУРС (СК)

4.1. Общие положения

4.1.1. В специальный курс в зависимости от категории сложности включаются следующие упражнения:

Упражнение	Категория сложности				
	Дебют (ралли)	Квалификация		Стандарт (классика)	Мастер (классика)
		ралли	классика		
Выборка вещи	-	+	+	+	+
Обыск местности*	-	-	-	+	+
Охрана вещи	-	-	+	+	+
Отказ от корма (проверяется в комплексе с предыдущим упражнением)	-	-	+	+	+
Лобовая атака	-	-	+	+	+
Отношение к выстрелу (проверяется в комплексе с предыдущим упражнением)	-		+	+	+

4.1.2. Собаки высотой в холке менее 40 см демонстрируют только упражнение «Выборка».

4.2. Описание выполнения навыков.

4.2.1. Выборка вещи.

4.2.1.1. Нормативные команды, подаваемые в процессе демонстрации навыка: "Нюхай!" или "Ищи!" и жест правой рукой (не обязателен), команда голосом "Дай!".

4.2.1.2. Рекомендуемый жест, соответствующий голосовым командам "Нюхай!" или "Ищи!" при посыле собаки на выборку: произвольный, любой рукой, указывающий направление желаемого движения собаки.

4.2.1.3. Команды голосом "Апорт!" или "Ко мне!", поданные спортсменом в процессе демонстрации навыка, квалифицируются как нормативные.

4.2.1.4. Выборка чужой вещи производится из предметов (вещей), которые могут быть из любого материала (кроме стекла, металла, камня, резины), не имеющего резкого самостоятельного запаха, одинаковые для всех участников соревнований. Материал, форма и размеры предметов для выборки, определяется ГСК

4.2.1.5. Количество предметов зависит от категории сложности:

- 8-10 предметов – категория «Мастер»
- 6-7 предметов – категория «Стандарт»
- 5 предметов – категория «Квалификация»

50% предметов должны иметь свой индивидуальный запах, а остальные могут запаха не иметь.

4.2.1.6. Запах на предметы (вещи) наносится судьями не менее одной минуты.

4.2.1.7. Предметы раскладываются один за другим в зоне 7 м х 1,5 м, на расстоянии 30-50 см один от другого и не ближе 40 см к границе зоны. Предмет (вещь) для занюхивания кладется на расстоянии 3 метров с узкой стороны зоны выборки для всех собак одинаково. Все собаки пускаются на выборку с этого места. Спортсмен не может пересекать обозначенный рубеж, в противном случае он дисквалифицируется по СК.

4.2.1.8. Каждый ассистент, наносящий запах на предметы, должен класть свой предмет в одно и то же место, чтобы запах, остающийся на земле, не мог мешать собаке при выполнении навыка.

4.2.1.9. По вызову судьи спортсмен выходит на ринг и останавливается в 3-х метрах от вещи для занюхивания. Судейство навыка начинается с момента подачи судьей указания "к выборке приступить". По этому сигналу запускается секундомер, а спортсмен начинает демонстрацию навыка. Если собака самостоятельно начала занюхивать вещь до сигнала судьи, секундомер включается в момент начала занюхивания вещи собакой, а судья информирует спортсмена “время пошло”.

4.2.1.10. По указанию судьи "к выборке приступить" спортсмен подходит к предмету и любыми способами дает собаке его занюхать.

4.2.1.11. Спортсмен самостоятельно командой "Нюхай!" (или "Ищи!") посылает собаку на выборку,

---

* Включается по решению ГСК.

допускается направляющий жест. Повторное занюхивание (после пуска на выборку) запрещено. В противном случае спортсмен дисквалифицируется по СК.

4.2.1.12. Собака по первой команде спортсмена должна войти в зону выборки, подойти к предметам и выбрать предмет (вещь) с искомым запахом, взять ее в пасть, подойти к спортсмену и по команде "Дай!" отдать вещь ему в руки (посадка собаки не обязательна).

4.2.1.13. После входа собаки в зону выборки (пока хотя бы одна конечность собаки находится в зоне) спортсмену запрещается воздействовать на собаку любым способом, в противном случае спортсмен дисквалифицируется по СК.

4.2.1.14. Навык считается невыполненным, если собака не вынесла из зоны выборки искомый предмет (вещь) и не поднесла его спортсмену.

4.2.1.15. Если в результате действий собаки в зоне выборки какой-либо предмет оказался вне зоны, он считается выбранным собакой и далее определяется, подносит ли собака предмет к спортсмену и правильность выборки. Когда собака при выносе предмета вышла из зоны двумя передними конечностями, предмет считается выбранным.

4.2.1.16. Если в результате действий собаки в зоне выборки, за пределами зоны оказалось более одного предмета, спортсмен дисквалифицируется по СК.

4.2.1.17. Если в процессе демонстрации навыка собака вышла из зоны выборки, подошла к спортсмену и повторно занюхала вещь, навык считается невыполненным. Если собака подошла к спортсмену, но повторно не занюхала вещь, и участник вновь направил ее в зону выборки, это не считается невыполнением навыка. Механическое воздействие в этот момент штрафуется.

4.2.1.18. Секундомер останавливается в момент, когда искомый предмет оказался в руках спортсмена, причём спортсмен имеет право забрать вещь только из пасти собаки, не пересекая линию расположения спортсмена, когда собака находится не далее одного метра от спортсмена.

4.2.1.19. Спортсмен должен забрать выбранный предмет из пасти собаки. Спортсмену запрещается брать предмет с земли, в противном случае он дисквалифицируется по СК.

4.2.1.20. На демонстрацию навыка дается две минуты. Если по истечении этого времени собака не выбрала искомый предмет и спортсмен не забрал выбранный предмет из пасти собаки, навык считается невыполненным.

4.2.1.21. Судья обязан информировать спортсмена о времени через каждые 30 секунд, а в последние 30 секунд выборки - через каждые 10 секунд.

4.2.1.22. Если собака в процессе работы на ринге “Выборка” покидает территорию ринга, спортсмен дисквалифицируется по СК. Размеры данного ринга делаются исходя из местных условий. Граница ринга должна располагаться не ближе двух метров от ближайшей точки разметки.

4.2.1.23. ***Особенности для категории «квалификация».***

а. Допускается четкое обозначение собакой искомой вещи.

б. Повторные команды в зоне – штрафуются.

в. Спортсмену предоставляется две попытки.

4.2.2. Обыск местности.

4.2.2.1. Нормативные команды, подаваемые в процессе демонстрации навыка: "Ищи!" и жест правой рукой (не обязателен), команда голосом "Дай!".

4.2.2.2. Рекомендуемый жест, соответствующий голосовым команде "Ищи!" при посыле собаки на выборку: произвольный, любой рукой, указывающий направление желаемого движения собаки.

4.2.2.3. На участке 10х20 метров произвольно укладываются 6 вещей из которых 3 имеют запах, а 3 запаха не имеют. Требования к вещам – аналогичные выборке (п.4.2.1.4.).

4.2.2.4. Запах на предметы (вещи) наносится судьями не менее одной минуты.

4.2.2.5. По вызову судьи спортсмен выходит на ринг и останавливается в 3-х метрах от границы зоны. Судейство навыка начинается с момента подачи судьей указания "к обыску приступить". По этому сигналу запускается секундомер, а спортсмен начинает демонстрацию упражнения. Время на выполнение упражнения – 2 минуты.

4.2.2.6. Спортсмен, двигаясь вдоль длинной границы зоны, командой «Ищи!» посылает собаку на поиск вещей с запахом человека, допускается направляющий жест. Спортсмен не может пересекать обозначенный рубеж, в противном случае он дисквалифицируется по СК.

4.2.2.7. Собака должна двигаться в зоне обыска и, найдя предметы с запахом человека брать их в пасть, выносить спортсмену и по команде "Дай!" отдавать вещь ему в руки (посадка собаки не обязательна).

4.2.2.8. Навык считается невыполненным, если собака не вынесла из зоны выборки предметы (вещи).

4.2.2.9. Секундомер останавливается в момент, когда последний искомый предмет оказался в руках участника, причём спортсмен имеет право забрать вещь из пасти собаки, не пересекая границу зоны.

4.2.2.10. Судья обязан информировать спортсмена о времени через каждые 30 секунд, а в последние 30 секунд выборки - через каждые 10 секунд.

4.2.3. Охрана вещи и отказ от корма.

4.2.3.1. В процессе демонстрации упражнение охрана вещи проверяются следующие элементы:

- отношение собаки к подбрасываемому корму;
- отношение собаки к спокойно проходящим людям;
- отношение к попытке взятия вещи при отвлечении другим человеком.

4.2.3.2. Нормативная команда, подаваемая в процессе демонстрации навыка: команда голосом "Охраняй!".

4.2.3.3. Упражнение может проверяться любым из двух способов:

- на привязи (для любой категории сложности)
- без привязи (категории «Мастер» и «Стандарт»

Способ № 1.

В зоне охраны обозначается сектор в соответствии со схемой. Радиус сектора равен длине поводка и составляет 5 метров.

Схема разметки для проверки навыка «Охрана вещи» способом №1

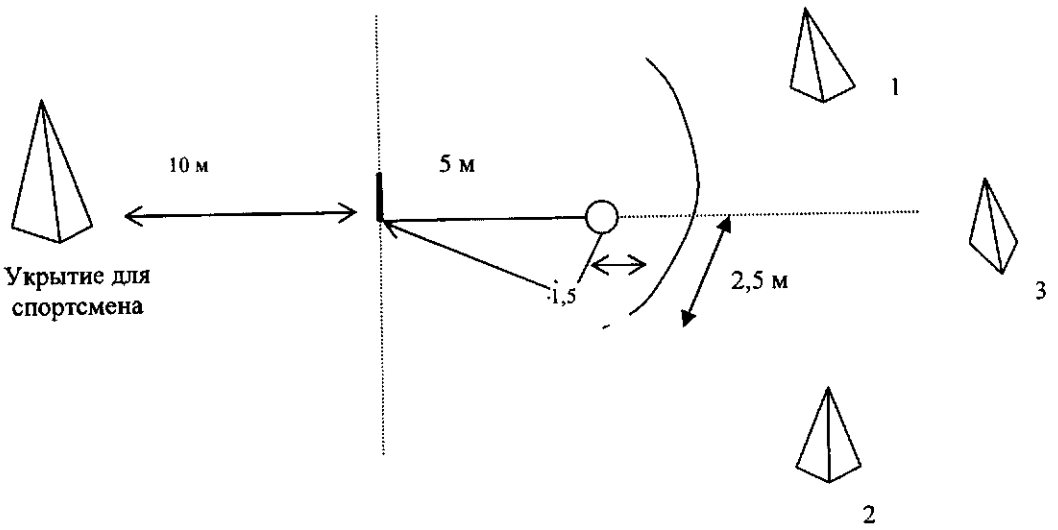

Охраняемая вещь предоставляется устроителями соревнований (одна для всех собак).

Допускается экипировка собаки шлейкой любой конструкции.

По указанию судьи "положите собаку на охрану", спортсмен пристегивает поводок к ошейнику или шлейке собаки, укладывает собаку на охрану, подает собаке команду "Охраняй!" и отходит в укрытие, расположенное в 10 метрах за основанием привязи. Время на укладку - 1 минута, засекается с момента подачи судьей указания "положите собаку на охрану".

Вещь кладется спортсменом на специально обозначенное место, находящееся на осевой линии. Собака укладывается таким образом, чтобы вещь находилась возле локтя собаки.

С момента начала отхода в укрытие спортсмену запрещается двигаться в сторону собаки или воздействовать на собаку любым способом, в противном случае он дисквалифицируется по СК.

В случае, если спортсмен не отходит от собаки по истечении 1 минуты, судья подает указание "отходите от собаки". Если спортсмен не начал отход в укрытие в течение 5 секунд с момента подачи судьей указания "отходите от собаки", он дисквалифицируется по СК.

Если в процессе демонстрации навыка собака пересекла линию привязи всеми четырьмя конечностями, спортсмен дисквалифицируется по СК.

Через 10 секунд после того, как спортсмен скрылся в укрытии, из укрытия выходит один ассистент, приближается к собаке, и, проходя мимо нее, подбрасывает ей несколько кусков привлекательного для собаки корма и заходит в укрытие. Запрещается бросать корм в пасть собаке. При этой проверке используются укрытия № 1 и № 2.

Затем произвольное количество ассистентов, но одинаковое для всех собак данных соревнований, проходят мимо собаки в 2-2,5 метрах от границы сектора, не привлекая внимания собаки, а затем уходят в укрытие или отходят на расстояние не менее 20 метров. Ассистент, подбрасывавший корм не должен участвовать в этой проверке. На данном этапе также используются укрытия № 1 и № 2.

После этого из укрытия № 3 появляются двое ассистентов, один из ассистентов делает попытку привлечь внимание собаки и отвлечь ее от вещи, производя взмахи руками и одновременно отступая к одному из флангов сектора, на расстояние 2-2,5 метра от осевой линии, где останавливается, продолжая отвлекать собаку взмахами рук. Сразу после того, как первый ассистент оказался в обозначенной зоне,

другой ассистент делает попытку рукой в скрытой защите (или в рукаве) вытащить вещь из зоны охраны. Собака должна произвести хватку за руку. Сразу после того, как собака произвела хватку, ассистент прекращает теснить собаку (пытаться забрать вещь), но продолжает мягкое, но активное сопротивление, не производя выкручивающих движений рукой и не уходя из зоны досягаемости собаки. Если собака прекратила хватку ассистент выходит из зоны досягаемости собаки.

Через 5 секунд после того, как собака показала хватку, следует указание судьи "к собаке". По этому указанию спортсмен прекращает хватку собаки любым способом (командами или механикой), при этом воздействовать на собаку он может с расстояния не более пяти метров.

Собака должна не отдать вещь, произвести хватку, не облаивать и не нападать на спокойно проходящих ассистентов, не брать корм в пасть и не пересекать линию привязи в сторону спортсмена.

Навык считается невыполненным, если любой из ассистентов забирает вещь, если собака не показала хватку или пересекает линию привязи всеми четырьмя конечностями, или взяла корм в пасть.

Судейство навыка "Охрана вещи" заканчивается с момента прекращения собакой хватки.

Судейство навыка "Отказ от корма" продолжается до ухода спортсмена с собакой с ринга.

Способ № 2

Собака укладывается в центр окружности радиусом 3 м. рядом с вещью, но не на вещь.

Схема разметки для проверки навыка «Охрана вещи» способом №1

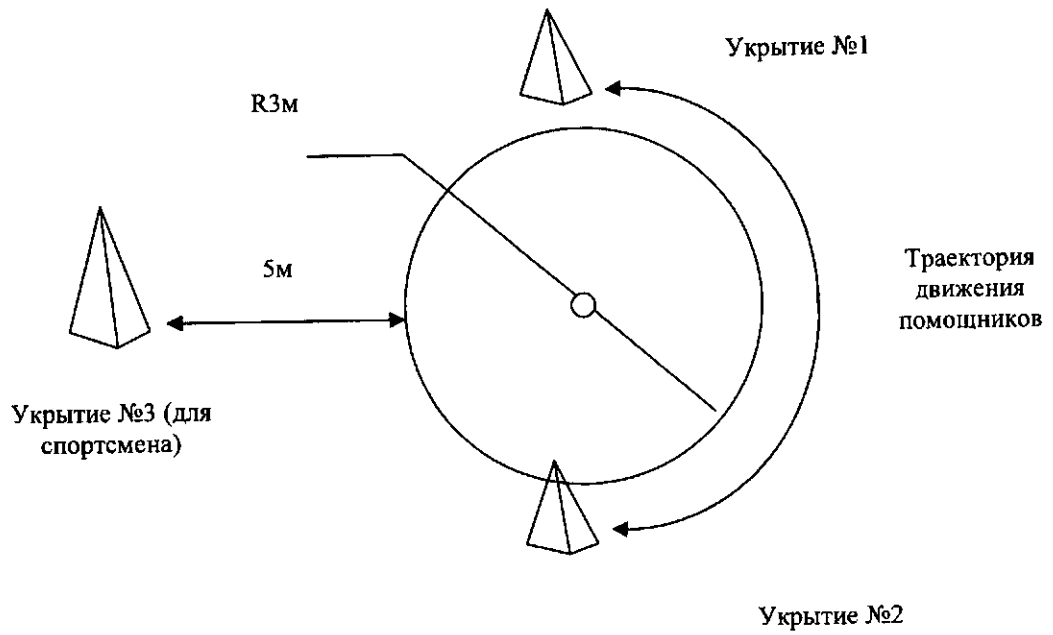

Спортсмен подает собаке команду «Охраняй!» и уходит в укрытие №3, расположенное в 5 метрах от границы окружности.

После того, как спортсмен скрылся в укрытии, из укрытий №1 и №2, расположенных на расстоянии 1м от границы окружности, выходят помощники в дрессировочных костюмах, защищающих руки, корпус и ноги помощников, и спокойно двигаются вдоль границы окружности, не пересекая ее. Собака не должна реагировать на спокойно проходящих помощников.

После того, как помощники поменялись местами, помощник № 1 подбрасывает собаке корм. С момента начала подброса корма, облаивание помощников не штрафуется. Если собака среагировав на подброс корма произвела хватку помощника № 1, тот остается на месте не производя никаких действий.

После подброса корма (независимо от реакции собаки) помощник №2 пересекает границу окружности и двигаясь в сторону собаки пытается взять вещь. Собака должна прекратить эту попытку, произведя хватку в любое место костюма.

Сразу после хватки помощник №2 прекращает попытку взятия вещи, отходит за границу окружности и останавливается, не производя никаких действий.

После этого, помощник № 1 пересекает границу окружности и делает попытку взять вещь. Собака должна прекратить эту попытку, произведя хватку в любое место костюма.

Сразу после хватки помощник №1 прекращает попытку взятия вещи, отходит за границу окружности и останавливается, не производя никаких действий.

После этого собака должна прекратить хватку и вернуться к вещи.

Если собака не производит хватку, то помощник забирает вещь.

Навык считается невыполненным, если любой из ассистентов забирает вещь, если собака не показала хватку или ушла к спортсмену, или взяла корм в пасть.

Судейство навыка "Охрана вещи" заканчивается с момента прекращения собакой хватки.

Судейство навыка "Отказ от корма" продолжается до ухода спортсмена с собакой с ринга.

4.2.3. Лобовая атака и отношение к выстрелу.

Нормативные команды, применяемые в процессе демонстрации навыка: команда голосом "Фас!" и жест правой рукой (не обязателен).

Рекомендуемый жест, соответствующий голосовой команде "Фас!": прямую правую руку (ладонью вниз) одним темпом поднять на уровень плеча в сторону желаемого движения собаки и одним темпом опустить к бедру правой ноги. При пуске собаки на задержание жест применять не обязательно.

Команды "Рядом!", "Фу!" или "Ко мне!" подаваемые спортсменом в процессе демонстрации навыка, квалифицируются как нормативные.

Ассистент, исполняющий роль "нарушителя", должен быть экипирован защитным рукавом, прикрывающим всю руку от кисти до плеча, надеваемым на любую руку, а также стеком длиной около 70 см, который ассистент должен держать в свободной руке.

Судейство навыка начинается с момента подачи судьей указания: "выйти на рубеж".

По указанию судьи "на исходную" спортсмен с собакой в положении "Рядом!" без поводка выходит на исходный рубеж и останавливается. После остановки спортсмена из укрытия появляется "нарушитель" и привлекает внимание собаки ударами стека по рукаву и голосом.

По указанию судьи "на рубеж", которое следует через 5 секунд после появления "нарушителя", спортсмен с собакой в положении "рядом" входит в квадрат 2 х 2 метра, расположенный на расстоянии 5-10 метров от исходного рубежа. После указания судьи "на рубеж" до заступа в квадрат спортсмену разрешается подать не более двух команд "Рядом!", иные воздействия на собаку штрафуются, за механическое воздействие в этот момент спортсмен дисквалифицируется по СК. Сразу после заступа спортсмена в квадрат собака берется за ошейник. После того, как спортсмен взял собаку за ошейник, судья дает указание "задержать". Это указание является сигналом спортсмену к пуску собаки на задержание, а "нарушителю" - к побегу.

Если собака оказалась за противоположной линией квадрата до указания судьи "задержать", собака штрафуется за срыв выдержки, а спортсмен в течение 15 секунд обязан вернуть собаку нормативными командами не пересекая противоположную сторону квадрата. Если собака не вернулась к спортсмену в течение 15 секунд или, не реагируя на команды спортсмена, произвела хватку, спортсмен дисквалифицируется по СК.

В случае срыва собаки "нарушитель" не прекращает своих действий, оговоренных выше. В остальных случаях "нарушитель" должен активно атаковать собаку независимо от ее поведения, не прекращая своих действий до момента начала снятия собаки спортсменом.

По команде спортсмена "Фас!", которая следует сразу после указания судьи "задержать", собака должна галопом преследовать "нарушителя" и произвести хватку за рукав с дальнейшим удержанием.

В момент пересечения 25-метровой отметки ассистент, расположенный примерно в 15 метрах от условной линии движения собаки, вне ее видимости производит выстрел из стартового пистолета. Собака не должна отвлекаться на выстрел.

В момент выстрела "нарушитель" разворачивается и начинает контратаку (активное движение в сторону собаки), при этом он производит энергичные, высокие взмахи стеком над головой и угрожающе кричит (запрещается подача нормативных команд).

Собака, не обращая внимания на контратаку "нарушителя", должна произвести хватку за рукав.

Сразу после первой хватки "нарушитель" опускает руку со стеком и прячет ее за спину.

Если собака не производит хватку при поднятом стеке в течение 30 секунд, участник дисквалифицируется по СК.

Период удержания начинается с момента первой хватки и длится до снятия спортсменом собаки с "нарушителя".

С момента первой хватки спортсмену запрещается воздействовать на собаку любым способом до указания судьи "прекратить задержание", в противном случае спортсмен дисквалифицируется по СК.

В период удержания "нарушитель" плавными, но энергичными движениями руки пытается вырвать рукав из пасти собаки. "Нарушителю" запрещается делать резкие или выкручивающие движения, которые могут вызвать у собаки болевые ощущения.

Через 3 секунды с момента первой хватки "нарушитель" поднимает руку в защитном рукаве на уровень плеча. Если в этот момент собака срывается с рукава, она штрафуется за слабую хватку (кроме случаев, когда порвался защитный рукав).

Указание судьи "прекратить задержание" следует через 15 секунд с момента первой хватки.

До указания судьи "прекратить задержание" спортсмену запрещается пересекать линию,

обозначающую рубеж задержания, в сторону "нарушителя", в противном случае спортсмен дисквалифицируется по СК.

После указания судьи "прекратить задержание", спортсмен в течение 30 секунд обязан закончить выполнение навыка, подбежав к собаке и сняв ее с рукава любым способом, не допуская грубого обращения.

Команды, направленные на снятие собаки с рукава, подаются спортсменом с расстояния не далее 5 метров.

Навык считается законченным, когда хватка прекращена и спортсмен взял собаку за ошейник.

Удержание собакой "нарушителя" менее 10 секунд (прекращение хватки без возобновления), отсутствие хватки считается невыполнением навыка.

В случае, если собака производит хватку не в рукав – она дисквалифицируется по СК.

4.3. Таблица минимальных баллов оценки работы собаки по упражнениям специального курса

Категория	Количество штрафных баллов за упражнение			Дисквалификация
	1 степень	2 степень	3 степень	
Мастер	2	4	8	более 8
Стандарт	3	5	9	более 9
Квалификация	4	6	10	более 10

4.4. Оценка работы спортсмена (высшая оценка - 100 баллов).

№№ п.п.	Наименование нарушений	Количество штрафных баллов
1.	Искажение команды, жеста	2
2.	Отсутствие необходимого воздействия на собаку	1
3.	Нарушение указаний судьи	5
4.	Применение лакомства	Дисквалификация по СК
5.	Грубое обращение с собакой	Дисквалификация на соревнованиях
6.	Неспортивное поведение	Дисквалификация на соревнованиях

Примечание: Спортсмену начисляются штрафные баллы за каждое неправильное, ошибочное действие по каждому навыку.

4.5. Оценка работы собаки (высшая оценка 100 баллов).

4.5.1. Выборка вещи

Каждая повторная команда, жест, дополнительное воздействие (вне зоны выборки)	- 1
Разбрасывает, перехватывает вещи, но затем выбирает правильно	- 2
Механическое воздействие при посыле на выборку	- 2
Невыполнение навыка	Дисквалификация по СК

4.5.2. Обыск местности

Вынос 2-х искомых вещей	- 2
Вынос 1-й искомой вещи	- 4
Вынос 1-й «пустой» вещи	- 2
Вынос 2-х «пустых» вещей	- 4
Невыполнение навыка	Дисквалификация по СК

4.5.2. Охрана вещи

Изменение положения до начала проверки охраны	- 1
Облаивает спокойно проходящих ассистентов, но не нападает	- 1
Грызет, треплет, переносит вещь	- 2
Нападает на спокойно проходящих помощников	- 3
Отсутствие возврата к вещи	- 3
Невыполнение навыка	Дисквалификация по СК

4.5.3. Невыполнение навыка	Дисквалификация по СК
4.5.4. Лобовая атака	
Каждый срыв выдержки	- 3
Каждая повторная команда, жест	- 1
Преследование "нарушителя" не галопом	- 5
Промах перед первой хваткой	- 2
Слабая хватка	- 4
Каждое прекращение хватки с последующим возобновлением	- 1
- после сигнала о прекращении задержания	- 0,5
Хватка от 10 до 14 сек. без ухода от нарушителя	- 4
Прекращение хватки после сигнала о прекращении задержания без ухода от нарушителя	- 3
Прекращение хватки после сигнала о прекращении задержания с уходом от нарушителя	- 4
Воздействие на собаку после сигнала о прекращении задержания, поданное далее 5 метров от "нарушителя"	- 4
Не преследует нарушителя или не производит хватку в течение 15 секунд с момента подачи указания "задержать"	Дисквалификация по СК
Невыполнение навыка	Дисквалификация по СК
3.5.5. Отношение к выстрелу	
Отвлекается на выстрел	- 3
В результате выстрела прекращает преследование, но возобновляет по команде	- 5
Невыполнение навыка	Дисквалификация по СК

Раздел 3. СОВРЕМЕННОЕ ДВОБЕОРЬЕ

Часть I. ОБЩИЕ ПОЛОЖЕНИЯ

1.1. Современное двоеборье является обобщающим наименованием дисциплин кинологического спорта, имеющих сходные принципы и условия проведения соревнований, судейства, параметры оценки выступлений спортсменов, а также оборудование и инвентарь.

1.2. Официальные соревнования проводятся с возможностью присвоения спортивных разрядов и званий в следующих дисциплинах:

1.2.1. Современное двоеборье;

1.2.2. Современное двоеборье – командные соревнования.

1.3. Соревнования по кинологическому спорту в дисциплинах современного двоеборья могут проводиться раздельно в ростовых классах для собак:

- выше 40 см в холке;
- 40 см в холке и ниже.

1.4. Для участников с собаками всех ростовых классов академическое двоеборье представляет из себя выполнение курса послушания (КП) и специального курса (СК).

1.4.1. Участник может соревноваться в одном из курсов, если иное не предусмотрено Положением о соревнованиях.

1.5. Соревнования по современному двоеборью проводятся в комплексе.

1.6. Материал, форма и размеры предметов для выборки, последовательность команд по навыку "Посадка, укладка и стойка", определяются Главной Судейской Коллегией соревнований (ГСК) и должны быть одинаковыми для всех участников отдельно взятых соревнований.

1.7. На рингах во время работы, собаки находятся только в "мягких" ошейниках, если иное не предусмотрено настоящими Правилами.

1.8. Во время демонстрации навыков, в руках спортсмена не должно быть каких-либо предметов, кроме случаев, предусмотренных настоящими Правилами, во время демонстрации навыков спортсмен также не должен оставлять на территории ринга какие-либо предметы, кроме случаев, предусмотренных настоящими Правилами.

1.8.1. В случае нарушения данного пункта Правил, спортсмен штрафуется за нарушение указаний судьи на каждом навыке, во время демонстрации которых не предусмотренные Правилами предметы находились в руках спортсмена или на территории ринга.

1.8.2.Если в процессе демонстрации навыка какой-либо предмет выпал из сумки спортсмена, спортсмен не штрафуется.

1.9. Действиями спортсмена на соревнованиях руководит судья, кроме случаев, когда в соответствии с настоящими Правилами спортсмен обязан действовать самостоятельно.

При руководстве спортсменом судья должен давать указания четко и громко, в соответствии с настоящими Правилами.

1.10. Общие требования к управлению собакой.

1.10.1. Спортсмен управляет собакой командами (голосом и жестом), применяемыми одновременно или раздельно (в соответствии с конкретными пунктами настоящих Правил).

1.10.2. Спортсмен должен четко управлять собакой, правильно подавать команды. В тех случаях, когда нормативная команда необходима, спортсмен должен подавать команды громко, чтобы поданная им команда могла быть услышана судьей. В случае, если команда не слышна, спортсмен штрафуется за отсутствие необходимого воздействия на собаку.

1.10.3. Команду голосом или (и) жест спортсмен должен подавать сразу после указания судьи, если иное не предусмотрено настоящими Правилами. Разрешается воздействовать жестом на собаку не более 5 секунд жестом (3 сек. голосом). Воздействие жестом более 5 секунд (3 сек. голосом) расценивается как повторная команда.

1.10.4. В момент подачи команд голосом и (или) жестом, спортсмен должен стоять на месте, корпус держать прямо, если иное не предусмотрено настоящими Правилами.

1.10.5. Голосовые команды установлены настоящими Правилами и приводятся в описании выполнения упражнений. Искаженные голосовые команды штрафуются.

1.10.6. Жесты настоящими Правилами не регламентируются, за исключением определения жеста, приведенном в п.1.10.7. настоящего раздела Правил.

1.10.7. Определение жеста: Жестом считается движение одной любой рукой из исходной точки (от бедра) одним темпом до точки фиксации, а затем движение этой же рукой одним темпом обратно к исходной точке.

1.10.8. В процессе подачи жеста - каждая дополнительная задержка руки (кроме исходной точки и точки фиксации); каждое дополнительное движение рукой в крайней верхней или нижней точках; каждый хлопок по бедру или щелчок пальцами; каждый шаг в любом направлении при подаче жеста являются повторной командой.

1.10.9. Звуковое воздействие на собаку (хлопок по бедру, щелчок пальцами и т.п.) в случае, когда настоящими Правилами предусмотрена работа только жестом, влечет дисквалификацию спортсмена по соответствующему курсу. Аналогичное наказание — за жесты при работе голосом.

1.10.10. При работе собаки у ноги спортсмена жесты не применяются. В противном случае спортсмен штрафуется за неправильный показ приема.

1.10.11. Дополнительное воздействие на собаку штрафуется как повторная команда. Если дополнительным воздействием является искаженная голосовая команда, то она штрафуется как повторная команда в совокупности с искажением команды.

1.11. В случаях, предусмотренных настоящими Правилами, пересечение спортсменом обозначенного рубежа влечет дисквалификацию спортсмена в ринге (курс послушания) или по специальному курсу соответственно.

1.12. После прохождения ринга (КП) или выполнения упражнения (СК) разрешается поощрить собаку руками и голосом. Применение лакомства, кроме случаев, оговоренных настоящими Правилами, запрещается.

1.13. За неправильные действия спортсмену по каждому навыку управления собакой начисляются штрафные баллы, которые вычитаются из общей оценки (КП) или из оценки спортсмена (СК).

1.14. В зависимости от начисленных баллов собакам присуждаются дипломы 1,2 и 3 степеней.

Для получения соответствующей степени по КП общая оценка должна составлять:

- 1 степень - не менее 190 баллов;
- 2 степень - не менее 170 баллов;
- 3 степень - не менее 160 баллов.

Для получения соответствующей степени по СК оценка собаки по каждому навыку должна соответствовать таблице минимальных баллов, указанных в оценочном листе, независимо от общего количества набранных баллов. При этом за 1-ю степень к общей оценке прибавляется 30 баллов, а за 2-ю - 15 баллов.

За неправильные и нечеткие действия собаке начисляются штрафные баллы, которые вычитаются из высшей оценки за данный навык (комплекс навыков).

1.15. Собака не должна наказываться по различным пунктам одновременно за одно нарушение (например: за изменение положения и вызванные им повторные команды). В этом случае учитывается один штраф, более отвечающий сути нарушения.

Ошибки собаки, повторяющиеся неоднократно (например: неправильная посадка) штрафуются один раз, если иное не предусмотрено настоящими Правилами.

1.16. С момента выхода спортсмена с одного ринга до момента входа на другой ринг спортсмен и собака не оцениваются.

1.17. Если в процессе выполнения навыка собака пытается покинуть территорию ринга, судья, во избежание создания помехи другим участникам, обязан подать спортсмену указание на управление собакой.

1.18. По окончании работы на ринге, спортсмен имеет право ознакомиться с результатом своего выступления на данном ринге (просмотреть оценочный лист) и получить от судьи комментарий по характеру нарушений и начисленным штрафам. Оспаривать решение судьи на ринге запрещается, в противном случае спортсмен будет дисквалифицирован на соревнованиях.

1.19. За умышленное затягивание времени в процессе демонстрации навыков спортсмен дисквалифицируется на соревнованиях.

II. КУРС ПОСЛУШАНИЯ (КП)

2.1. Общие положения

2.1.1. По курсу послушания проверяются навыки:

- движение собаки рядом со спортсменом;
- посадка, укладка и стойка собаки;
- подход к спортсмену;
- возвращение собаки на место;
- отношение собаки к намордник;
- апортировка собакой тяжелого предмета;
- преодоление собакой препятствий;
- отношение собаки к корму;
- отношение собаки к выстрелу*.

2.1.2. Выдержка собаки определяется Главной судейской коллегией накануне соревнований и должна быть одинакова для всех участников данных соревнований. Рекомендуемая выдержка – 5 сек.

2.1.3. В случаях, когда правилами предусмотрено воздействие на собаку командой, произнесение спортсменом клички собаки квалифицируется как повторная команда. А в случаях, когда воздействие на собаку голосом запрещено, за употребление клички собаки спортсмен дисквалифицируется в ринге.

2.1.4. Оценка за КП определяется следующим образом. Из 300 баллов вычитается время в секундах, показанное спортсменом и собакой при прохождении трасс на рингах 1 и 2, а также штрафные баллы начисленные собаке за чистоту прохождения трассы и штрафные баллы, полученные спортсменом за ошибки при управлении собакой.

В случае дисквалификации спортсмена с соревнований на ринге № 1 (кроме случаев, приводящих к полной дисквалификации на соревнованиях), спортсмен может продолжить выступление на ринге № 2.

Если спортсмен показал положительный результат только на одном ринге, ему начисляются баллы из расчета 150 баллов минус время и штраф за чистоту на данном ринге.

За ошибки собаки, квалифицируемые как невыполнение навыка, результат выступления в соответствующем ринге аннулируется как в личном, так и в командном зачете.

2.1.5. Между демонстрацией навыков на ринге № 1, до начала демонстрации навыка "подача предмета", собака не должна отходить от спортсмена далее двух метров. В противном случае спортсмен дисквалифицируется в ринге №1.

2.1.6. Для собак, проходивших подготовку по курсам дрессировки, предусматривающим посадку собаки перед спортсменом в навыке "подача предмета", посадка собаки перед спортсменом не штрафуется. В данном случае в заявке и на оценочном листе на данного спортсмена делается соответствующая пометка. Если в данном случае собака все-таки обошла спортсмена она штрафуется по п. "посадка не перед спортсменом".

2.1.7. Опробование препятствий заканчивается за 15 минут до открытия соревнований, о чём делается соответствующее объявление. Спортсмен, не покинувший ринг после объявления, дисквалифицируется по курсу послушания.

2.1.8. Расстановка трассы производится после окончания опробования препятствий.

2.2. Выполнение упражнений

Ринг № 1.

2.2.1. На данном ринге проверяются навыки "Движение собаки рядом со спортсменом", "Посадка укладка и стойка", "Подача предмета", "Отношение к корму".

2.2.1.1. Разметка ринга.

Ринг оборудуется исходной зоной 2 х 2, тремя квадратами 2 х 2 метра, находящимися друг от друга

---

* Наличие этого упражнения на соревнованиях определяется ГСК.

и от исходной зоны на расстоянии не менее 15 метров и точкой расположения спортсмена, отстоящей от ближайшего квадрата, не менее чем на 15 метров. Квадратам присваиваются номера 1, 2 и 3. Расстояние от линии старта до квадрата № 1 не менее 15 метров. Расстояние от квадрата № 3 до финишной линии не менее 15 метров. На отрезках воображаемых прямых, соединяющих центры квадратов № 1 и № 2, № 2 и № 3, а также центр исходной зоны и центры квадратов № 1 и № 3, поочередно справа и слева от отрезка прямой устанавливается по 4 ворот. Ближайшая к отрезку стойка ворот располагается на расстоянии 1 метра от отрезка. Ворота представляют из себя две вертикальные стойки высотой не менее 70 см, расположенные друг от друга на расстоянии 1,2 метра.

Ринг может быть оборудован двумя квадратами, при этом один из квадратов является и 1-м, и 3-м. Также один из квадратов может использоваться как исходная зона.

В одном или нескольких квадратах разбрасывается привлекательный для собаки корм. В случае взятия собакой корма в пасть в процессе преодоления трассы спортсмен дисквалифицируется в ринге №1.

2.2.1.2. Описание рекомендуемых жестов и положений собаки.

Рекомендуемый жест для перевода собаки в положение "сидеть": Правую руку одним темпом поднять в сторону на уровень плеча, придав предплечью вертикальное положение ладонью вперед, а затем одним темпом опустить к бедру правой ноги.

Рекомендуемый жест для перевода собаки в положение "стоять": Правую руку слегка согнутую в локте, одним темпом поднять вперед (ладонью вверх) на уровень пояса (предплечье параллельно земле), а затем одним темпом опустить к бедру правой ноги.

Рекомендуемый жест для перевода собаки в положение "лежать": Прямую правую руку одним темпом поднять вперед на уровень плеча (ладонью вниз), а затем одним темпом опустить к бедру правой ноги.

Посадкой считается положение собаки, когда ее скакательные суставы касаются земли, а локти и грудная клетка не касаются.

Неправильной посадкой считается положение собаки, когда наружная часть бедра или колено касаются земли.

Укладкой считается положение собаки, когда ее грудная клетка или локти, а также скакательные суставы касаются земли.

Неправильной укладкой считается положение собаки, когда наружная часть бедра, колено или спина касаются земли, либо когда грудная клетка или локти касаются земли, а скакательные суставы не касаются.

Стойкой считается положение собаки, когда ее грудная клетка, локти, спина, скакательные или коленные суставы не касаются земли.

Нормативные команды, описанные относительно первого ринга, судятся только при выполнении навыка "посадка, укладка, стойка", когда собака находится в квадрате, а спортсмен - вне квадрата, а также после заступа собаки за линию расположения спортсмена в процессе выполнения навыка "подача предмета" при её возвращении с апортировочным предметом к спортсмену.

Примерная схема разметки ринга

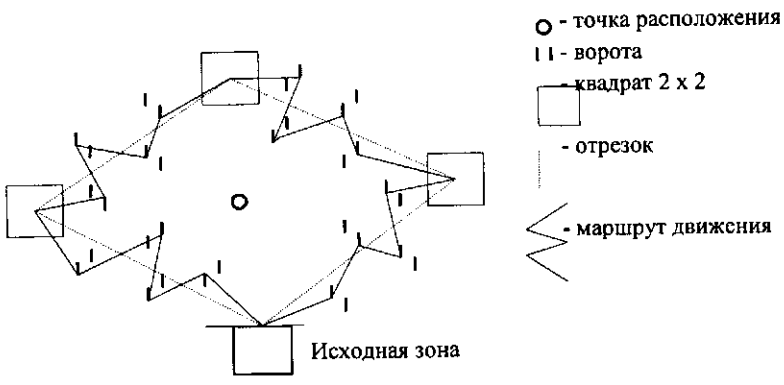

2.2.1.3. Движение по трассе.

Спортсмен с собакой находятся в исходной зоне.

По команде судьи "Марш!" спортсмен с собакой без поводка преодолевает все четверо ворот установленные на отрезке между исходной зоной и квадратом № 1 и фиксирует собаку в квадрате № 1 в указанном заранее положении ("сидеть", "стоять" или "лежать"). Ворота преодолеваются с любой стороны и в любой последовательности. В процессе преодоления ворот спортсмену разрешается любыми командами

поощрять собаку к преодолению ворот. Если какие-либо ворота не преодолены спортсменом или собакой, спортсмен дисквалифицируется в ринге.

Преодолев последние ворота, спортсмен обязан любыми командами, не применяя механического воздействия, зафиксировать собаку в квадрате № 1 в необходимом положении. При этом он обязан заступить в квадрат хотя бы одной ногой. За механическое воздействие на собаку в квадрате спортсмен дисквалифицируется в ринге.

Судья включает секундомер по команде "Марш!" и выключает после выполнения собакой фиксирующей команды и выхода спортсмена из квадрата № 1. После выхода спортсмена из квадрата штрафуются все повторные команды, изменение положения и неправильное положение. После начала отхода от собаки спортсмену запрещается возвращаться к собаке и останавливаться до выхода на точку расположения спортсмена. В противном случае спортсмен дисквалифицируется в ринге.

После того как собака зафиксирована в квадрате № 1 в требуемом положении, спортсмен должен дойти до точки расположения спортсмена, остановиться и по указанию судьи жестом перевести собаку в требуемое положение. Если спортсмен в течение 10 секунд после указания судьи не смог жестами перевести собаку в требуемое положение, это квалифицируется как невыполнение навыка. Находясь на точке расположения спортсмена, спортсмену запрещается воздействовать на собаку голосом. Если в процессе отхода спортсмена собака изменила положение в квадрате, участник обязан самостоятельно перевести ее в исходное положение в течение 10 секунд после подачи первой повторной команды. Причём до выхода на точку расположения спортсмена участник может управлять собакой только голосом, на ходу, не останавливаясь и не поворачивая корпус к собаке, а с точки расположения спортсмена - только жестами. В случае изменения положения собакой после начала подхода к ней возвращать ее в исходное положение не требуется.

После выполнения собакой жестовой команды по указанию судьи спортсмен должен вернуться к собаке и войти в квадрат № 1. В момент заступа спортсмена в квадрат секундомер включается вновь, а спортсмен, используя любые команды, должен начать движение к квадрату № 2, преодолевая следующие четверо ворот. В квадрате № 2 спортсмен фиксирует собаку в указанном заранее положении (в ином, чем в квадрате № 1). В квадрате № 3 собака фиксируется в ином положении, нежели в двух предыдущих.

Если хотя бы одна конечность собаки оказалась за пределами квадрата с момента выхода спортсмена из квадрата до его повторного входа в этот квадрат, спортсмен дисквалифицируется в ринге.

В случае, если спортсмен после выхода из квадрата вошел обратно в квадрат, не достигнув точки расположения спортсмена, он дисквалифицируется в ринге.

Механическое воздействие в процессе преодоления трассы - штрафуется. Механическое воздействие при приведении собаки в необходимое положение в квадрате (после подачи команды) расценивается как невыполнение навыка.

Механическим воздействием считается касание собаки спортсменом.

Касание собакой спортсмена в процессе выполнения навыков механическим воздействием не считается.

2.2.1.4. Подача предмета.

Сразу после возврата в исходную зону с любой стороны спортсмен демонстрирует навык "подача предмета". При этом в момент посыла за апортировочным предметом спортсмен и собака (хотя бы одной лапой) должны находиться в исходной зоне. Время при этом не останавливается. После входа в исходную зону спортсмену запрещается ее покидать до указания судьи. В противном случае спортсмен дисквалифицируется в ринге.

Предмет (деревянная гантель весом не менее 2-х кг и не более 4-х кг, для собак менее 40 см в холке – 1-1,5 кг) - предоставляется устроителем соревнований. Предмет кладется на расстоянии 15-25 метров от центра исходной зоны.

По решению ГСК, на ринге могут быть положены два или три идентичных предмета. Предметы укладываются в одну линию перпендикулярно воображаемой линии, проходящей через центр исходной зоны и средний из предметов (или середину отрезка между двумя предметами). Расстояние между предметами не менее 1,5 метров. В данном случае перед началом работы на ринге жеребьевкой, проводимой для каждого спортсмена, устанавливается какой из предметов должна принести собака.

Демонстрация навыка "подача предмета" и его судейство начинаются с момента возврата спортсмена в исходную зону.

Спортсмен управляет собакой любыми командами и жестами. Собака должна подбежать к предмету, взять его в пасть, а затем с предметом подбежать к спортсмену и сесть у его левой ноги (обход собакой спортсмена не обязателен) или перед спортсменом, внутри исходной зоны. Спортсмену запрещается знакомить собаку с предметом на ринге, в противном случае, спортсмен дисквалифицируется в первом ринге.

Секундомер останавливается в момент заступа собаки, хотя бы одной конечностью, в исходную зону. С этого момента дополнительные воздействия на собаку штрафуются.

После выдержки по указанию судьи "забирайте", спортсмен подает собаке команду "Дай!" и

забирает предмет рукой из пасти собаки.

Собака по первой команде спортсмена должна отдать предмет без сопротивления.

В процессе демонстрации навыка "подача предмета" спортсмену запрещается пересекать границы исходной зоны или забирать предмет у собаки, если собака всеми четырьмя конечностями не находится в исходной зоне. В противном случае, спортсмен дисквалифицируется в первом ринге.

Судейство навыка прекращается с момента, когда спортсмен забрал предмет у собаки или, когда собака бросила предмет внутри исходной зоны.

В случае, если спортсмен до указания судьи забирает предмет у собаки, спортсмен штрафуется за нарушение указаний судьи, а собака по пункту оценочного листа "Бросает предмет в пределах 1 м".

В случае посадки собаки перед спортсменом, после того, как спортсмен забрал предмет, он самостоятельно подает команду "рядом". Собака должна сесть возле левой ноги спортсмена (обход спортсмена не обязателен). Ошибки собаки после команды "рядом" фиксируются в разделе оценочного листа "подача предмета".

Навык считается невыполненным, если собака не вносит предмет в зону до истечения максимального времени, или не отдает предмет спортсмену в течение 10 секунд с момента подачи судьей указания "забирайте". При наличии нескольких апортировочных предметов, навык также считается невыполненным, если собака вносит в исходную зону не тот предмет, который определен жеребьевкой.

2.2.1.5. Максимальное время на ринге.

Максимальное время на первом ринге 1 минута 30 секунд. За превышение максимального времени спортсмен дисквалифицируется в ринге №1.

Ринг № 2.

2.2.2. На данном ринге проверяются навыки "подход собаки к спортсмену", "преодоление препятствий", "отношение к намордннку" и "возвращение на место".

2.2.2.1. Подход собаки к спортсмену

Проверка работы собаки и спортсмена на ринге № 2 начинается с обозначения места, укладки собаки и последующего подхода по команде. На ринге № 2 собака выполняет навыки в намордннке. Намордник должен быть надет на собаку перед входом спортсмена с собакой на ринг. В противном случае, спортсмен штрафуется за неправильный показ приема.

На ринге отмечается исходная зона размером 2 х 2 м. На расстоянии 25 метров от исходной зоны расположена окружность диаметром 1 метр, в которой укладывается предмет, обозначающий место.

Судейство навыка "Возвращение на место" начинается с указания судьи "положите собаку, обозначьте место и отходите от собаки".

По указанию судьи "положите собаку, обозначьте место и отходите от собаки", спортсмен подает собаке команду «Лежать!». Механическое воздействие на собаку в процессе укладки запрещается. В противном случае спортсмен дисквалифицируется в ринге № 2. Собака должна лечь таким образом, чтобы хотя бы одна конечность или часть корпуса находилась в пределах окружности диаметром 1 метр. После того, как собака выполнила поданную ей команду, спортсмен кладет перед собакой или у плеча собаки вещь (но так, чтобы вещь находилась внутри окружности диаметром 1 м), подает команду "Место!" и отходит от собаки в исходную зону. Вещь одна для всех участников, предоставляется устроителем соревнований.

После начала отхода от собаки спортсмен до окончания демонстрации навыка и соответствующего указания судьи не может двигаться в сторону обозначенного места. Спортсмену также запрещается останавливаться в процессе отхода от собаки и подхода к ней или воздействовать на собаку любым способом в процессе отхода от собаки или подхода к ней, в противном случае он дисквалифицируется в ринге №2.

Судейство навыка "Возвращение на место" прерывается после указания судьи о подзыве собаки и возобновляется после возвращения собаки в исходную зону, после преодоления трассы препятствий.

Команды, подаваемые в процессе демонстрации навыка "подход к спортсмену" - любые.

В момент пересечения спортсменом границы исходной зоны, следует указание судьи "марш!". По этому указанию спортсмен любыми командами стимулирует собаку на выполнение навыка "подход к спортсмену". Указание судьи "марш!" подается, как только спортсмен пересек границу исходной зоны. Секундомер включается сразу после указания судьи "марш!".

Собака должна подойти к спортсмену и пересечь хотя бы одной конечностью границу исходной зоны. Спортсмену запрещается выходить из исходной зоны до того момента, пока хотя бы одна конечность собаки не окажется в исходной зоне. В противном случае спортсмен дисквалифицируется в ринге №2.

В случае, если в процессе отхода спортсмена собака самостоятельно изменила положение, не выходя из круга, она штрафуется.

В случае, если в процессе отхода спортсмена собака покинула пределы окружности, до того как спортсмен вошел в исходную зону, спортсмен дисквалифицируется в ринге №2.

2.2.2.2. Преодоление трассы с препятствиями.

После того как собака заступила в исходную зону, спортсмен самостоятельно посылает собаку на преодоление трассы препятствий. Спортсмену разрешается сопровождать собаку по трассе и стимулировать собаку на преодоление препятствий любыми командами. Спортсмену запрещается преодолевать препятствия и касаться их, в противном случае он дисквалифицируется в ринге №2. Преодолением препятствия считается также проход спортсмена под препятствием.

На соревнованиях собаки преодолевают следующие препятствия:

- Легкоатлетический барьер, высотой 91,4 см.

- Горка либо глухой забор (по решению устроителей соревнований).

Высота глухого забора - 180 см, ширина - 200 см, толщина поперечных досок - 4 см. Опорные стойки забора должны быть заподлицо с последней верхней доской. Забор не должен сдвигаться, когда его преодолевает собака. Горка (наклонная стенка) состоит из двух прямоугольных или трапециевидных элементов, расположенных под углом 90 градусов друг к другу. Высота вершины препятствия над землей 170-190 см. Минимальная ширина препятствия 90 см, в нижней части возможно расширение до 115 см. Наклонные поверхности снабжены поперечными планками, расположенными друг от друга на расстоянии около 50 см

-Сквозную лестницу. Верхняя площадка лестницы находится на высоте 300 см над землей, размер площадки 100 см х 100 см. Лестничный марш расположен под углом 45 градусов по отношению к земле. Ширина ступеней 16 - 25 см, высота между ступенями по вертикали - 25 см. С одной стороны лестничного марша на высоте 100 см от ступеней устанавливаются перила. Длина проекции лестницы на горизонталь - 7 метров.

-Бум. Препятствие состоит из горизонтальной доски длиной 5 метров и двух трапов длиной по 2 метра. Высота бума - 1 метр, ширина горизонтальной доски и трапов 17-18 см. На верхней поверхности трапов расположены поперечные бруски сечением 1,5 см х 3 см на расстоянии 25 см один от другого, начиная сверху. Длина проекции бума на горизонталь 8,5 метров.

-Четыре легкосбрасываемых барьера высотой 65 см. Легкосбрасываемый барьер представляет из себя горизонтально лежащую на двух стойках планку, ширина барьеров 120 см.

Собаки ниже 40 см в холке преодолевают легкосбрасываемые барьеры (высота – 40 см), бум и горку.

Легкоатлетический барьер и легкосбрасываемые барьеры собака преодолевает безопорным прыжком.

На горку собака вбегает с одной стороны и сбегает с другой стороны.

Глухой забор собака преодолевает опорным прыжком.

На бум собака поднимается по трапу, преодолевает горизонтальную часть бума и спускается по трапу с другой стороны.

При преодолении лестницы собака поднимается по трапу с одной стороны и пускается по противоположному трапу.

Снаряды на ринге располагаются и последовательность их преодоления определяется таким образом, чтобы преодоление бума, горки (глухого забора) и лестницы как правило чередовалось с прыжком через легкоатлетический или легкосбрасываемый барьер. Первым и последним препятствиями на трассе являются легкоатлетический или легкосбрасываемый барьер. Последовательность и направление преодоления препятствий определяется судьей и является единой для всех участников отдельно взятых соревнований. На прямом участке трассы не может находиться более двух снарядов. При отсутствии лестницы она заменяется двумя легкосбрасываемыми барьерами.

Если собака преодолевает препятствие не в указанной последовательности (направлении) или без намордника, спортсмен дисквалифицируется в ринге №2.

В случае неудачной попытки преодоления препятствия повторные попытки не штрафуются, но спортсмен должен вновь посылать собаку на препятствие до тех пор, пока собака его не преодолеет. В противном случае спортсмен дисквалифицируется в ринге №2.

Неудачной попыткой преодоления препятствия считается:

- пересечение собакой линии препятствия или касание его без преодоления;
- сбивание собакой в прыжке легкоатлетического барьера;
- разрушение собакой легкосбрасываемого барьера до его преодоления (без прыжка собаки);
- спрыгивание собаки с бума хотя бы одной конечностью в пределах проекции горизонтальной части на землю;
- спрыгивание собаки с лестницы всеми четырьмя конечностями в пределах проекции лестницы на землю;
- падение с барьера (горки) на сторону посыла.

При сбивании легкоатлетического барьера собакой в прыжке или разрушении собакой легкосбрасываемого барьера до его преодоления (без прыжка собаки), спортсмен должен самостоятельно восстановить препятствие и вновь послать собаку на его преодоление.

Сбивание собакой планки легкосбрасываемого барьера в прыжке штрафуется. В данном случае восстанавливать барьер и посылать собаку на его повторное преодоление не надо.

За спрыгивание с бума всеми четырьмя конечностями в пределах проекции противоположного трапа собака штрафуется, но преодолевать препятствие повторно не надо.

Механические воздействия – штрафуются. Механическим воздействием считается касание спортсменом собаки при движении между препятствиями. Касание собакой спортсмена не считается механическим воздействием. За помощь собаке при преодолении препятствий спортсмен дисквалифицируется в ринге №2.

2.2.2.3. Отношение собаки к выстрелу.

Во время преодоления собакой трассы с расстояния примерно 15-20 метров помощником, находящимся вне поля зрения собаки, производится два выстрела подряд из стартового пистолета. В момент выстрелов собака не должна находиться на буме, горке (глухом заборе) или лестнице.

2.2.2.4. Отношение собаки к намордннку.

При сбрасывании собакой намордника на трассе препятствий спортсмен должен самостоятельно надеть намордник на собаку вновь. В случае преодоления собакой какого-либо препятствия без намордника спортсмен дисквалифицируется в ринге №2.

При сбрасывании собакой намордника во время судейства навыков "возвращение на место" и "подход к спортсмену", спортсмен дисквалифицируется в ринге №2.

2.2.2.5. Возвращение собаки на место.

После преодоления собакой последнего препятствия спортсмен с собакой самостоятельно возвращается в исходную зону с любой стороны. При этом в момент посыла собаки на место и спортсмен, и собака (хотя бы одной лапой) должны находиться в исходной зоне. Время при этом не останавливается. После входа в исходную зону спортсмену запрещается ее покидать до указания судьи. В противном случае спортсмен дисквалифицируется в ринге №2.

Оставаясь в исходной зоне, спортсмен любыми командами стимулирует собаку на выполнение навыка "возвращение на место".

Собака должна вернуться к обозначенному месту и лечь таким образом, чтобы хотя бы одна конечность или часть корпуса находилась в пределах окружности диаметром 1 метр. Секундомер выключается в момент укладки собаки в окружности и начинается отсчет выдержки. Если окружность плохо видна из исходной зоны, судья должен сигнализировать спортсмену об укладке собаки в окружности.

В случае, если после остановки секундомера собака самостоятельно изменила положение, не выходя из круга, она штрафуется.

В случае, если после остановки секундомера собака до выполнения команды спортсмена "Сидеть!" покидает пределы окружности, спортсмен дисквалифицируется в ринге №2.

После выдержки по указанию судьи "к собаке" спортсмен подходит к собаке.

По указанию судьи "посадите собаку, заберите предмет, обозначающий место", спортсмен действует любым из двух способов:

- спортсмен подает собаке команду "Сидеть!" и после выполнения собакой поданной ей команды забирает вещь.
- спортсмен сначала забирает вещь, а затем подает собаке команду "Сидеть!" (в данном случае команда "Сидеть!" подается после того как спортсмен выпрямился).

При подаче команды "Рядом!" вместо "Сидеть!" спортсмен штрафуется за искажение команды.

Если спортсмен забирает вещь самостоятельно (без указания судьи), он штрафуется за неправильный показ приема, а собака за изменение положения.

Судейство навыка заканчивается после выполнения собакой поданной ей команды "Сидеть!".

В случае, если собака не вернулась на место в течение 20 секунд с момента возвращения спортсмена в исходную зону, спортсмен дисквалифицируется в ринге №2.

В каждом конкретном случае главный судья соревнований устанавливает предельное время преодоления дистанции на ринге №2, исходя из местных условий.

2.3. Возможные штрафы спортсмена

№№ п.п.	Наименование нарушений	Штрафные баллы
1.	Искажение команды, жеста	3
2.	Несвоевременное поощрение	2
3.	Отсутствие необходимого воздействия на собаку	2
4.	Нарушение указаний судьи	5
5.	Неправильный показ приема	5
6.	Применение лакомства	Дисквалификация в ринге
7.	Грубое обращение с собакой	Дисквалификация на соревнованиях
8.	Неэтичное поведение спортсмена	Дисквалификация на соревнованиях

Примечание: Спортсмену начисляются штрафные баллы за каждое неправильное, ошибочное действие.

2.4. Возможные штрафы собаки.

2.4.1. Движение рядом со спортсменом.

Каждое механическое воздействие	- 2
Непреодоление любых ворот	Дисквалификация в ринге
Невыполнение навыка	Дисквалификация в ринге

2.4.2.Посадка, укладка и стойка.

Каждая повторная команда, жест	- 2
Каждое изменение положения	- 2
Неправильное положение	- 2
Заступ собаки за квадрат	Дисквалификация в ринге
Невыполнение навыка	Дисквалификация в ринге

2.4.3.Подход к спортсмену.

Изменение положения	- 2
Отсутствие выдержки	- 4
Невыполнение навыка	Дисквалификация в ринге

2.4.4.Возвращение на место.

Каждое изменение положения	- 2
Каждое механическое воздействие	- 4
Срыв выдержки	- 4
Невыполнение навыка	Дисквалификация в ринге

2.4.5.Подача предмета.

Каждая повторная команда, жест после пересечения рубежа	- 2
Бросает предмет в пределах 1 м от спортсмена	- 4
Сопротивление при отдаче	- 2
Каждое механическое воздействие	- 4
Отсутствие посадки	- 2
Посадка не слева (не перед спортсменом)	- 2
Невыполнение навыка	Дисквалификация в ринге

2.4.6. Преодоление препятствий.

Каждая сбитая планка	- 2
Спрыгивание с бума в пределах проекции трапа	- 2
Механическое воздействие при движении от снаряда к снаряду	- 2
Преодоление препятствий не в указанном направлении, последовательности	Дисквалификация в ринге
Невыполнение навыка	Дисквалификация в ринге

2.4.7. Отношение к корму.

Невыполнение навыка	Дисквалификация в ринге

Специальный курс проводится идентично академическому двоеборью

Раздел 4. КОМБИНИРОВАННЫЙ ТРИАЛ

Часть I. ОБЩИЕ ПОЛОЖЕНИЯ

1.1. Комбинированный триал является обобщающим наименованием дисциплин кинологического спорта, имеющих сходные принципы и условия проведения соревнований, судейства, параметры оценки выступлений спортсменов, а также оборудование и инвентарь.

1.2. Официальные соревнования проводятся с возможностью присвоения спортивных разрядов и званий в следующих дисциплинах:

1.2.1. Комбинированный триал;

1.2.2. Комбинированный триал – командные соревнования;

1.2.3. Комбинированный триал – эстафета.

1.3. Соревнования по кинологическому спорту в дисциплинах комбинированного триала (далее по тексту – триал) могут проводиться по возрастным группам раздельно по полу:

- юноши;
- девушки;
- юниоры;
- юниорки;
- мужчины;
- женщины.

1.3.1. Возрастные рамки указанных групп устанавливаются в соответствии с решением IFCS.

Соревнования среди взрослых проводятся без ограничения верхнего предела возраста.

1.3.2. По дисциплинам, включенным в настоящий Раздел Правил могут проводиться соревнования среди спортсменов-ветеранов.

1.4. Для спортсменов всех возрастных групп триал представляет из себя дистанцию, которая преодолевается спортсменом с собакой бегом с последовательным выполнением упражнений.

1.4.1. В триал могут быть включены:

- трасса с препятствиями;
- спринт (60 м или 100 м);
- стрельба из пневматической винтовки (пять выстрелов по пяти падающим мишеням);
- лобовая атака;

1.4.2. Упражнения могут комбинироваться в произвольном порядке и в произвольном количестве (с некоторыми ограничениями, см. п.п.1.4.3. настоящего Раздела), что оговаривается положением о соревнованиях.

1.4.3. В триал обязательно должна быть включена трасса с препятствиями. Если в триал включается задержание «нарушителя», оно должно быть последним упражнением триала. При комбинировании триала желательно чередовать беговые и статические упражнения.

1.4.4. Комбинация триала должна быть доведена организаторами до участников соревнований не позднее, чем за месяц до соревнования.

1.5. Экипировка участника:

- одежда;
- обувь;
- стартовый номер (выдается организаторами);
- защитные очки (не обязательны);
- пневматическая винтовка промышленного образца (при выполнении упражнения стрельба);
- пули в необходимом количестве (при выполнении упражнения стрельба).

1.5.1. Одежда должна быть чистой и опрятной, скроенной и одетой таким образом, чтобы не создавать неудобств спортсмену или затруднений работе судей. Одежда должна быть из материала, непрозрачного даже в мокром состоянии. Если федерацией кинологического спорта субъекта РФ (или спортивной организацией) утверждена единая форма для всех участников, то участники должны выступать в форме сборной команды или клубной форме. Церемония награждения и любое официальное построение считаются частью соревнования в отношении ношения одежды.

1.5.2. Участники должны соревноваться в обуви, обутой на обе ноги. Цель ношения обуви на соревнованиях заключается в том, чтобы предохранить стопу, придать ей стабильность и прочный контакт с поверхностью. Обувь не должна быть скроена таким образом, чтобы давать спортсмену дополнительную помощь, в ней не должно быть никаких пружин или приспособлений.

1.5.2.1. Шипы в обуви допускаются. На подошве может располагаться до 11 шипов. Диаметр шипа должен быть не более 4 мм. Высота шипа для синтетических покрытий не более 9мм, для грунтового или гаревого – не более 25 мм. За нанесение собаке травмы шипами ответственность несет спортсмен.

1.5.3. Стартовый номер (один) выдается спортсмену и должен быть укреплен на видном месте на спине спортсмена. Стартовый номер не может быть подрезан, подвернут или спрятан под одежду. Спортсмен пришивает стартовый номер (или укрепляет его иным способом) самостоятельно.

1.5.4. Защитные очки могут использоваться как на упражнении стрельба, так и в процессе преодоления всех упражнений триала. Защитные очки не должны быть изготовлены из хрупких материалов и не должны иметь острых частей. Защитные очки крепятся с помощью ремешка (резинки), охватывающей голову спортсмена.

1.5.5. В процессе соревнований спортсмену запрещается использовать любые электронные средства связи.

1.6. Экипировка собаки:

- мягкий ошейник;
- намордник (допускается в эстафете).

1.6.1. Ошейник не может иметь металлических шипов как снаружи, так и изнутри. Металлическими могут быть только пряжка ошейника и кольцо для крепления поводка, однако эти детали должны быть скругленные.

1.6.2. Намордник может быть любой конструкции кроме петельного.

1.6.3. В экипировке собаки не могут быть вмонтированы электронные и электротехнические приспособления.

1.7. В процессе соревнований спортсмену запрещается использовать лакомство.

1.8. В процессе соревнований спортсмену запрещается держать в руках посторонние предметы,

кроме тех, что оговорены настоящими Правилами, в противном случае спортсмен получает нулевую оценку за соответствующее упражнение.

1.9. В процессе соревнований запрещается сопровождение спортсмена кем бы то ни было (лидирование), в противном случае спортсмен дисквалифицируется в виде программы.

1.10. На трассе во время соревнований могут находиться только стартовавшие спортсмены. Спортсмен сошедший с соревнований должен покинуть трассу вместе с собакой и инвентарем так быстро, как это возможно, во избежание создания помехи следующим спортсменам.

1.11. В случае выхода собаки из-под контроля спортсмена и невозвращении ее на дистанцию триала в течение 20 секунд спортсмен дисквалифицируется в виде программы. Если правилами выполнения упражнений предусмотрены иные требования, то действуют правила выполнения упражнений.

1.12. На огневом рубеже во время тренировок, разминок и выполнения стрельбы во время соревнований спортсмены обязаны соблюдать правила безопасности при обращении с оружием.

1.12.1. Запрещается направлять оружие в сторону людей и собак, производить выстрелы и прицеливание не в направлении мишени.

1.12.2. Во время разминки спортсмен должен убедиться в отсутствии людей и собак за линией огня и только после этого осуществлять стрельбу.

1.12.3. За проведение инструктажа спортсменов по правилам безопасности при обращении с оружием отвечает представитель команды. Спортсмены, выступающие только в личном зачете, несут персональную ответственность за соблюдение правил безопасности при обращении с оружием и во время гранатометания. За нарушение п.п. 1.12. настоящих Правил спортсмен дисквалифицируется на соревновании.

1.13. Состав команды для участия в командных соревнованиях устанавливается положением о соревнованиях.

II. МЕСТО СОРЕВНОВАНИЙ

2.1. Покрытие беговой дорожки может быть грунтовое, гаревое или резиновое (синтетическое). Покрытие беговой дорожки должно быть ровным, плотным, и обеспечивать хорошее сцепление с обувью.

2.2. Старт и финиш.

2.2.1. Линии старта и финиша обозначаются поперек беговой дорожки краской, контрастирующей с цветом беговой дорожки (ширина линии 5 см) и размечается флажками. Ширина линий 5 см. Линии старта и финиша включаются дистанцию соответствующего упражнения триала. Плоскости старта и финиша обозначаются цветными флажками по обеим сторонам беговой дорожки. Ширина бегового коридора равна ширине беговых дорожек стадиона, но не должна быть меньше 2,5 метров.

2.2.2. Перед линией старта и за линией финиша (если триал заканчивается беговым упражнением) оборудуются, соответственно, предстартовая зона и финишная зона, которые огораживаются лентой с флажками. Зоны должны быть такого размера, чтобы они обеспечивали, соответственно, нормальную подготовку к старту, старт спортсмена, а также финиш спортсмена. Если триал начинается (заканчивается) не беговым упражнением, то стартовая (финишная) зона не предусматривается.

2.2.3. В предстартовой зоне находятся судьи, иные официальные лица соревнований, пребывание которых в этой зоне обусловлено исполнением функциональных обязанностей.

2.2.4. Также в предстартовой зоне находится спортсмен (по вызову судьи при участниках для подготовки к старту). Спортсмена может сопровождать тренер или представитель, или капитан команды.

2.2.5. В финишной зоне находятся судьи, иные официальные лица соревнований, пребывание которых в этой зоне обусловлено исполнением функциональных обязанностей.

2.2.6. Также в финишной зоне находится финишировавший спортсмен, который покидает эту зону после финиша так быстро, как это возможно, чтобы не создать помехи финишу следующего участника.

2.2.7. Тренеру или представителю, или капитану команды разрешается встретить своего участника в финишной зоне и покинуть ее вместе со спортсменом после финиша так быстро, как это возможно. При этом лицо, встречающее спортсмена, не должно находиться на пути движения спортсмена в момент финиша, во избежание травматизма.

2.2.8. Лицу, встречающему спортсмена в финишной зоне, или сопровождающему спортсмена на старт, запрещается любым способом привлекать внимание собаки для ускорения прохождения трассы, а также оказывать помощь во время старта.

2.2.9. За нарушение спортсменами, тренерами, представителями п.п. **2.2.3., 2.2.4., 2.2.5., 2.2.6., 2.2.7., 2.2.8.** настоящего Раздела Правил, к ним могут быть применены дисциплинарные меры по решению Главного судьи.

2.3. Стартовые колодки.

2.3.1. Если триал начинается беговым упражнением, то спортсмен имеет право использовать стартовые колодки.

2.3.2. Сверх двух отведенных на старт минут дополнительного времени для установки стартовых колодок не дается. Стартовые колодки устанавливаются посередине беговых дорожек. Когда стартовые колодки установлены, никакая их часть не должна заходить на линию старта.

2.3.3. Стартовые колодки должны:

- быть жесткими по своей конструкции;
- быстро и легко устанавливаться и убираться, и не повреждать дорожку;
- быть неподвижными во время старта.

2.4. Трасса с препятствиями (общая длина 300м):

2.4.1. Препятствия устанавливаются посередине беговой дорожки в направлении движения спортсмена.

2.4.2. ***Легкоатлетический барьер.*** В 52-х метрах от линии старта упражнения рядом устанавливается два легкоатлетических барьера (один для собаки другой для спортсмена). Высота барьеров для группы мужчин – 91,4 см, для остальных групп – 76,2 см.

2.4.3. ***Стенка с пандусом.*** Через 30 метров от легкоатлетических барьеров устанавливается стенка с пандусом. Высота стенки – 180 см, ширина – 200 см, толщина поперечных досок – 4-5 см. Пандус (во всю ширину стенки, для смягчения удара при спрыгивании собаки) одной стороной крепится к стенке со стороны противоположной движению на высоте 1 м. Другая сторона пандуса находится на земле. Длина пандуса – 2 метра. Опорные стойки стенки должны быть заподлицо с последней верхней доской. Стенка не должна сдвигаться, когда ее преодолевает спортсмен.

2.4.4. ***Лестница.*** Через 30 метров от стенки устанавливается лестница. Верхняя площадка лестницы находится на высоте 300 см над землей, размер площадки 100 см х 100 см. Лестничный марш расположен под углом 45 градусов по отношению к земле. Ширина ступеней 16 – 25 см, высота между ступенями по вертикали – 25 см. С правой стороны лестничного марша, по ходу движения спортсмена, на высоте 100 см от ступеней устанавливаются перила. Длина проекции лестницы на горизонталь – 700 см.

2.4.5. ***Место изменяемого упражнения.*** Через 30 метров после окончания лестницы расположено место изменяемого упражнения.

2.4.5.1. В данном месте может быть оборудование для одного из следующих навыков:

- преодоления собакой слалома;
- выполнения собакой апортировки тяжелого предмета;
- преодоления собакой комбинации из трех-четырех легкосбрасываемых барьеров;
- выполнения спортсменом гранатометания.

2.4.5.2. *Слалом.*

а. Слалом устанавливается таким образом, чтобы он располагался по ходу движения спортсмена, а его середина находилась на расстоянии 30 метров от лестницы.

б. Слалом выполняется между вертикальными стойками круглого сечения, закрепленными на расстоянии 45-53 см друг от друга. Высота стоек не менее 90 см, количество стоек 10-12. Верхний обрез стоек не должен быть травмоопасным для спортсмена или собаки.

2.4.5.3. *Апортировка.*

а. Зона, из которой спортсмен посылает собаку за апортировочным предметом, размечается на беговой дорожке. Границами зоны являются внутренняя и внешняя кромки беговых дорожек, а также линии, который наносятся поперек беговых дорожек. Расстояние между поперечными линиями – 4 м, которое измеряется по внутренней кромке беговых дорожек. Ширина линий разметки – 5 см. Зона размечается таким образом, чтобы середина ее границы, проходящей по внутренней кромке беговых дороже находилась на расстоянии 30 метров от окончания лестницы.

б. Апортировочный предмет укладывается внутрь арены стадиона на расстоянии 15 метров от середины границы зоны, проходящей по внутренней кромке беговых дорожек. Предмет должен укладываться в одном и том же месте для всех участников соревнования.

в. Апортировочный предмет представляет из себя гантель с деревянной ручкой. Длина ручки – 19-25см. Вес гантели 1,5-3 кг. Предмет должен быть один и тот же для всех участников соревнования (предоставляется организаторами соревнования).

2.4.5.4. *Комбинация барьеров.*

а. Комбинация из трех-четырех легкосбрасываемых барьеров устанавливается на беговой дорожке. Расстояние между барьерами составляет от 3-7 метров. Рядом с барьерами устанавливаются номера, указывающие очередность и направление их преодоления. Комбинация должна быть одной и той же для всех участников соревнования. Комбинация устанавливается не ближе 20 метров к лестнице и/или перползанию.

б. Барьеры не должны быть установлены по прямой (или дуге, если участок находится на вираже). Также первый барьер комбинации не должен предусматривать его преодоление со стороны противоположной движению спортсмена. В остальном требования к расстановке комбинации – аналогичные трассе аджилити.

в. Если ширина беговых дорожек не позволяет установить комбинацию барьеров, то также

используется часть арены стадиона внутрь от беговых дорожек при условии, что между беговыми дорожками и ареной нет углубления для стока воды или других неровностей, которые могут повлечь травматизм.

г. Барьер представляет из себя две стойки (высота не менее 1 м), между которыми устанавливается горизонтальная планка для преодоления ее прыжком. Минимальная ширина барьера 1 м 20 см, максимальная 1 м 50 см. Планка барьера должна быть на высоте 65 см. Она не должна быть жестко закреплена и должна иметь возможность упасть в случае касания ее собакой.

2.4.5.5. *Гранатометание.*

а. Гранатометание осуществляется внутрь арены стадиона под углом, ориентировочно 45 градусов к внутренней кромке беговой дорожки по направлению движения.

б. Перпендикулярно направлению гранатометания на беговых дорожках (от внутренней кромки до внешней кромки) проводится линия гранатометания, которая служит одной из границ зоны гранатометания. Линия гранатометания наносится таким образом, чтобы ее середина находилась на расстоянии 30 метров от окончания лестницы и была на равном удалении от внутренней и внешней кромок беговых дорожек.

в. Зона гранатометания ограничена внутренней и внешней кромками беговых дорожек, линией гранатометания, а также линией, проводящейся поперек беговых дорожек на расстоянии 4 м от линии гранатометания. Это расстояние отмеряется по внутренней кромке беговых дорожек от точки ее пересечения с линией гранатометания по направлению к лестнице. Ширина линий разметки – 5 см.

г. Мишень гранатометания представляет из себя круглый щит – диаметром 2 м). Поверхность щита окрашивается чередующимися белыми и черными круговыми полосами шириной около 15 см. Центр щита (около 80 см в диаметре) окрашивается в черный цвет.

д. Центр мишени находится на расстоянии 25 метров для группы мужчин (15 метров для остальных групп) от середины линии гранатометания. Ближний к линии гранатометания край мишени приподнят над поверхностью земли на 50 см, противоположный на 70 см.

е. Для определения дальности бросков на расстоянии 15 метров (или соответственно 8 метров) от линии гранатометания (по направлению к мишени) наносится дополнительная разметка.

ж. Три гранаты устанавливаются на передний обрез в середине линии гранатометания.

з. Используются спортивные гранаты весом 700 грамм - для группы мужчин, 500 грамм для групп юношей, девушек и женщин. Спортсмен выступает со своими гранатами. Организатору соревнований желательно предусмотреть наличие резервных комплектов гранат.

2.4.6. ***Переползание.*** Через 30 метров от места изменяемого упражнения расположен участок переползания. Длина участка - 10 метров, ширина - 2 метра, высота - 60 см. Вертикальные стойки каркаса по сторонам переползания в нижней части не крепятся между собой. Вертикальные стойки каркаса крепятся по верху поперечными планками. Участок переползания застилается брезентом, а по верху каркаса натягивается сетка. Сетка не должна провисать более чем на 5 см. По всей длине участка переползания, по обеим сторонам, через каждый метр устанавливаются флажки или наносится другая разметка, позволяющая отследить каждый метр переползания собаки.

2.4.7. ***«Разрушенный мост».*** Через 30 метров от окончания участка переползания расположен «разрушенный мост», который состоит из двух помостов. Ширина помостов – 1 метр. Каждый помост состоит из горизонтального и наклонного щитов длиной 2 метра. Высота горизонтального щита первого помоста (по ходу движения спортсмена) - 1 метр, второго помоста - 0,75 метра. Наклонные щиты одной стороной крепятся к горизонтальному щиту, их другая сторона находится на земле. Наклонные щиты используются для того, чтобы забежать на первый помост и сбежать со второго помоста. Разрыв между помостами 1,5 метра. В этот проем укладывается гимнастический мат. Длина проекции «разрушенного моста» на горизонталь с учетом разрыва составляет 9 метров.

2.4.8. ***Бум.*** Через 30 метров после окончания «разрушенного моста» расположен бум. Бум состоит из горизонтальной доски длиной 5 метров и двух трапов длиной по 2 метра. Высота бума - 1 метр, ширина горизонтальной доски и трапов 17-18 см. На верхней поверхности трапов расположены поперечные бруски сечением 1,5 см х 3 см на расстоянии 25 см один от другого, начиная сверху. Длина проекции бума на горизонталь 8,5 метров.

2.4.9. Через 33,5 метра от окончания бума расположена линия финиша трассы с препятствиями.

2.4.10. Все препятствия должны быть прочными, чтобы избежать их разрушения во время преодоления их спортсменом. Детали препятствий на которые наступает спортсмен не должны быть скользкими даже во влажном состоянии. Эти детали изготавливаются из дерева. Они могут быть обшиты тонкой пористой резиной или иным аналогичным материалом.

2.5. Спринт. На дистанции спринта флажками, отличающимися от обозначающих старт и финиш, отмечаются каждые 3 метра дистанции.

2.6. Стрельба.

2.6.1. ***Участок стрельбы оборудуется следующим образом:***

2.6.1.1. На беговой дорожке размечается зона в которой должны находиться спортсмен с собакой

в процессе стрельбы. Если стрельба является первым упражнением триала, то размер зоны – 2 х 2 метра. Если стрельба выполняется после бегового упражнения, то границами зоны являются внешняя и внутренняя кромки беговых дорожек и поперечными линиями, нанесенными на расстоянии 4 метра одна от другой. Это расстояние измеряется по внутренней кромке беговой дорожки. Одной из поперечных линий является линия финиша бегового упражнения.

2.6.1.2. Стрельба ведется по направлению внутрь арены стадиона.

2.6.1.3. Щит с мишенями для стрельбы размером 50 х 100 см устанавливается параллельно границе зоны, проходящей по внутренней кромке беговых дорожек, на расстоянии 10 метров от этой границы. На щите в одну линию расположены пять падающих мишеней диаметром 60 мм на расстоянии 17 см между их центрами. Расстояние от центра мишеней до земли – 150 см.

2.6.1.4. Стол для оружия и боеприпасов, высотой около 1 метра устанавливается посередине линии огня. Стол устанавливается таким образом, чтобы его передний край находился на границе зоны, проходящей по внутренней кромке беговых дорожек, а сам стол располагался вне зоны.

2.6.1.5. Организаторы и судьи должны исключить возможность появления кого-либо за линией огня в пределах досягаемости выстрела. В случае, если на противоположной (по отношению к направлению стрельбы) стороне стадиона расположены трибуны, то за щитом с мишенями (на расстоянии 1-1,5 метра от него) устанавливается защитный щит размером 2х2м. Цвет защитного щита должен контрастировать с цветом падающей мишени, если при ее падении образующееся сквозное отверстие не прикрывается пластинкой.

2.6.1.6. В месте стрельбы находятся судьи, иные официальные лица соревнований, пребывание которых в этом месте обусловлено исполнением функциональных обязанностей, а также спортсмен, выполняющий стрельбу в процессе соревнований.

2.6.1.7. Нахождение посторонних лиц в месте стрельбы строго запрещается.

2.6.1.8. Тренеру или представителю, или капитану команды разрешается находиться недалеко от места стрельбы, по согласованию с судьей на огневом рубеже, для наблюдения за стрельбой своего участника.

2.6.1.9. За нарушение спортсменами, тренерами, представителями **п.п. 2.3.1.6., 2.3.1.7., 2.3.1.8.** настоящего Раздела Правил они дисквалифицируются на соревновании решением судьи на огневом рубеже.

2.6.1.10. По решению устроителей соревнований может быть оборудовано дополнительное место стрельбы (вне дистанции триала) для разминки спортсменов. В данном месте должно находиться официальное лицо, которое руководит ходом разминки.

2.6.2. ***Оружие.***

2.6.2.1. Оружием являются пневматические винтовки промышленного образца.

2.6.2.2. Спортсмены выступают со своим оружием.

2.6.2.3. Допускается использование как однозарядного, так и многозарядного (кроме газобалонного и накачного) оружия.

2.6.2.4. Допускается применение на оружии нештатных прицельных приспособлений, за исключением всех видов оптических приборов и лазерных целеуказателей.

2.6.2.5. Представитель или тренер команды обязан обеспечить наличие оружия, а также боеприпасов в необходимом количестве на столе в зоне стрельбы до старта участника. При использовании однозарядного оружия, допускается наличие на столе в зоне стрельбы приспособлений, облегчающих спортсмену возможность взять очередную пулю. Допускается отличительная маркировка оружия.

2.6.2.6. Оружие может быть заряжено, но не взведено. Примеры:

- для многозарядного оружия – снаряженная обойма вставлена в винтовку, но пуля не находится в стволе (взводной рычаг не передернут);
- для однозарядного оружия – первая пуля находится в стволе, но затвор открыт или винтовка остается «переломленной».

2.6.2.7. Организаторам соревнований желательно предусмотреть наличие резервного оружия.

2.7. Упражнение «лобовая атака».

2.7.1. Для лобовой атаки размечается зона. Если упражнение «лобовая атака» выполняется после упражнения «стрельба», то зоны этих упражнений совпадают. Если перед упражнением «лобовая атака» выполняется беговое упражнение, то зона размечается аналогично зоне стрельбы.

2.7.2 Укрытие для «нарушителя» находится на расстоянии 60 метров от зоны.

2.7.3. На расстоянии 25 метров от зоны находится судья, производящий выстрел из стартового пистолета. Судья, производящий выстрел, находится примерно в 15 метрах от воображаемой линии между спортсменом и "нарушителем".

2.7.4. Ассистент, выполняющий роль "нарушителя", должен быть экипирован защитным рукавом,

прикрывающим всю руку от кисти до плеча, надеваемым на любую руку, а также стеком длиной около 70 см, который ассистент должен держать в свободной руке.

III. УСЛОВИЯ И ПОРЯДОК ВЫПОЛНЕНИЯ УПРАЖНЕНИЙ

3.1. Опробование дистанции триала заканчивается не позднее, чем за 5 минут до начала соревнований. Организаторы могут предусмотреть разминку в каждой возрастной группе или объединить две или несколько возрастных групп.

3.2. После выполнения первого упражнения триала спортсмен должен сразу, самостоятельно приступить к выполнению следующего упражнения. Триал заканчивается, когда спортсмен выполнил последнее упражнение, включенное в триал.

3.3. Время на выполнение каждого упражнения триала засекается отдельно.

3.4. Если в триале между беговыми упражнениями скомбинированы статические, то в случае, если спортсмен в течение 5 секунд не приступил к выполнению очередного упражнения триала, он дисквалифицируется в виде программы. В этом случае стартом спортсмена на беговое упражнение является его выход из зоны статического упражнения.

3.5. Если в триале скомбинированы последовательно два беговых упражнения, то спортсмен начинает выполнение следующего бегового упражнения сразу без перерыва. В этом случае стартом очередного бегового упражнения считается финиш предыдущего бегового упражнения. В этом случае, при пересечении финишной линии предыдущего бегового упражнения спортсменом, включается секундомер, фиксирующий время следующего бегового упражнения.

3.6. Спортсмен должен выполнить все упражнения скомбинированные в триал. Если совершено нарушение, при котором очки за упражнение не начисляются спортсмен должен продолжить выполнение упражнения. Спортсмен имеет право прекратить выполнение только последнего упражнения триала и только в случае, если совершено нарушение, при котором очки за упражнение не начисляются. Если спортсмен уклоняется от выполнения упражнения, то он дисквалифицируется в виде программы.

3.7. Порядок старта, если триал начинается беговым упражнением.

3.7.1. Если триал начинается беговым упражнением, спортсмен начинает преодоление дистанции триала по выстрелу из стартового пистолета или по команде судьи стартера "Марш!".

3.7.2. По указанию судьи-стартера "На старт!" спортсмен подходит к линии старта и фиксирует собаку слева от себя в любом из положений: "сидеть", "стоять" или "лежать". Допускается механическое воздействие, которое не должно быть в грубой форме. Собака не должна изменять первоначально принятого положения до сигнала к началу движения. После выполнения собакой поданной ей команды, спортсмен перед линией старта принимает положение для "высокого" или "низкого" старта.

3.7.3. После фиксации спортсмена судья подает команду "Внимание!" и через 1-2 секунды производит выстрел из стартового пистолета или подает команду "Марш!" с одновременной отмашкой флажком.

3.7.4. Если собака до сигнала к началу движения изменила первоначально принятое положение или пересекла линию старта какой-либо частью тела, судья прекращает старт командой "Верните собаку!", а затем вновь командует "На старт!".

3.7.5. На то, чтобы произвести старт спортсмену дается 2 минуты с момента подачи судьей стартером первой команды "На старт!". В случае фальстарта спортсмену дается 1 минута с момента фальстарта на то, чтобы произвести повторный старт. Повторное указание "На старт!" следует после того как спортсмен пересек линию старта в обратном направлении.

3.7.6. Допускается не более двух фальстартов. За третий фальстарт спортсмен дисквалифицируется в виде программы.

3.8. Если первым упражнением триала является стрельба, то спортсмен начинает триал по указанию судьи приступить к стрельбе.

3.9. Порядок финиша, если триал заканчивается беговым упражнением.

3.9.1. Финишировавшими считаются спортсмен и собака, самостоятельно пересекшие линию финиша.

3.9.2. И спортсмен, и собака должны пройти финишный створ каждого бегового упражнения, в противном случае спортсмен дисквалифицируется в виде программы. Это требование распространяется на все промежуточные финиши беговых упражнений триала.

3.9.3. Финиш фиксируется в момент касания плоскости финиша спортсменом или собакой, в зависимости от того, кто из них пересекает линию финиша последним.

3.9.4. Спортсмен, пересекший линию финиша, имеет право воздействовать командами на собаку, оставшуюся на дистанции, но не может пересекать линию финиша в обратном направлении, в противном случае очки за упражнение не начисляются.

3.10. Если последним упражнением триала является стрельба, то окончанием триала считается

пятый выстрел спортсмена. Если последним упражнением триала является задержание «нарушителя», то окончанием триала считается момент, когда спортсмен прекратил хватку собаки по указанию судьи.

3.11. Упражнение «спринт» (60 или 100м).

3.11.1. В процессе бега спортсмен имеет право любыми командами побуждать собаку к преодолению дистанции. Запрещается использование ненормативной лексики и команд, побуждающих собаку к агрессии, в противном случае спортсмен дисквалифицируется на соревновании.

3.11.2. За механическое воздействие и (или) использование лакомства очки за упражнение не начисляются. Неумышленное касание спортсменом собаки не штрафуется

3.11.3. В процессе преодоления дистанции спринта собака не должна отклоняться от спортсмена назад и вперед далее 3-х метров. За отклонение собаки далее 3-х метров собака штрафуется.

3.11.4. За отклонение собаки назад или вперед далее 15 метров очки за упражнение не начисляются.

3.11.5. В случае выхода собаки с беговых дорожек, спортсмен обязан вернуть собаку и продолжать бег по дистанции с места выхода собаки плюс-минус 1,5 метра, в противном случае очки за упражнение не начисляются. Выходом собаки считается пересечение всеми четырьмя лапами внешней или внутренней кромок беговых дорожек.

3.12. Упражнение «трасса с препятствиями» (300м).

3.12.1. В процессе преодоления трассы спортсмену разрешается воздействовать на собаку любыми командами (за исключением участка изменяемого упражнения, где правилами могут предусматриваться специальные требования). Запрещается использование ненормативной лексики и команд, побуждающих собаку к агрессии, в противном случае спортсмен дисквалифицируется на соревновании.

3.12.2. За механическое воздействие на собаку и (или) применение лакомства в процессе преодоления трассы очки за упражнение не начисляются. Неумышленное касание спортсменом собаки не штрафуется

3.12.3. Все препятствия преодолеваются и спортсменом, и собакой в направлении движения по дистанции.

3.12.4. Если спортсмен и/или собака не преодолели хотя бы одно из препятствий, очки за упражнение «трасса с препятствиями» не начисляются.

3.12.5. Повторная попытка преодоления препятствия – разрешается.

3.12.6. Если собака не преодолев предыдущее препятствие, преодолела следующее, очки за упражнение «трасса с препятствиями» не начисляются.

3.12.7. ***Легкоатлетический барьер*** спортсмен и собака преодолевают безопорным прыжком. Касание барьера не штрафуется. Штрафуется падение барьера.

3.12.7.1. Запрещается при преодолении легкоатлетического барьера касаться его руками или перешагивать барьер без прыжка. В противном случае очки за упражнение «трасса с препятствиями» не начисляются.

3.12.8. ***Стенку*** собака преодолевает прыжком. Мужчины и юноши преодолевают стенку любым способом. Женщины и девушки не преодолевают стенку, они обходят его с любой стороны.

3.12.9. ***На лестницу*** спортсмен и собака вбегают на трап по направлению движения, пробегают по верхней площадке и сбегают с противоположного трапа. При преодолении лестницы спортсмен может держаться за перила, используя их для страховки и помощи. При преодолении лестницы пробегать по всем ступеням не обязательно.

3.12.10. ***Место изменяемого упражнения.***

3.12.10.1. *Слалом.*

а. Спортсмен слалом не преодолевает, в противном случае оценка за упражнение «трасса с препятствиями» не начисляются. Спортсмен не должен дотрагиваться до слалома. б. Слалом преодолевается собакой так, чтобы первая стойка этого препятствия находилась слева от собаки, следующую стойку собака преодолевает так, чтобы она оказалась справа, следующая слева и т.д. до конца препятствия. Собака должна обходить каждую стойку с нужной стороны, не должна пропускать стойки.

в. Неправильное вхождение собаки в слалом штрафуется каждый раз. Пропуск собакой одной из стоек слалома штрафуется один раз. В обоих случаях спортсмен должен обеспечить правильное прохождения собакой всего слалома целиком.

г. Если весь слалом целиком не преодолен правильно (с правильным вхождением с слалом и без пропусков стоек слалома), очки за упражнение «трасса с препятствиями» не начисляются.

3.12.10.2. *Апортировка.*

а. При входе в зону апортировки спортсмен останавливается и фиксирует собаку в любом положении ("сидеть" или "лежать") внутри зоны соответствующей командой. Повторные команды не штрафуются Положение собаки определяется спортсменом. Спортсмен не может изменить первую, поданную им команду.

б. После того, как спортсмен вошел в зону и собака выполнила поданную ей команду (о чем сигнализирует поднятый судьей флажок) спортсмен любыми командами и/или жестами посылает собаку за

апортировочным предметом.

в. Если спортсмен не подав нормативную команду, послал собаку за апортировочным предметом до сигнала судьи, он штрафуется.

г. Собака должна подойти к апортировочному предмету, взять его в пасть и принести в зону.

д. Спортсмен, не выходя из зоны, должен забрать предмет из пасти собаки, положить его на землю и после этого продолжить бег по трассе. Если собака бросила предмет в зоне, спортсмен может продолжать бег по трассе, но собака штрафуется.

е. Если спортсмен вышел из зоны до того, как апортировочный предмет оказался в зоне, очки за упражнение «трасса с препятствиями» не начисляются.

3.12.10.3. *Комбинация барьеров.*

а. Спортсмен барьеры не преодолевает, в противном случае оценка за упражнение «трасса с препятствиями» не начисляются. Спортсмен не должен дотрагиваться до барьеров.

б. Собака должна преодолеть все барьеры в установленном направлении и последовательности. За сбитые планки барьеров собака штрафуется.

в. Если собака не преодолела все барьеры, нарушила последовательность или направление их преодоления, очки за упражнение «трасса с препятствиями» не начисляются.

3.12.10.4. *Гранатометание.*

а. Спортсмен фиксирует собаку в любом положении ("сидеть" или "лежать") внутри зоны соответствующей командой. Повторные команды не штрафуются.

б. Положение, в котором должна находиться собака в процессе выполнения упражнения "гранатометание", определяется первоначально поданной спортсменом командой ("Сидеть!" или "Лежать!"). Если в момент броска гранаты собака не находилась в требуемом положении, изменила положение или пересекла границу зоны гранатометания хотя бы одной конечностью, она штрафуется.

в. Если спортсмен не подал нормативную команду, штраф собаке начисляется на каждом броске гранаты до подачи данной команды.

г. Гранатометание выполняется из положения стоя. Бросок производится любой рукой, любым способом. Спортсмен должен выполнить три броска в мишень (использовать все три гранаты). Спортсмен должен метать гранаты по одной. В случае, если спортсмен не произвел три броска и продолжил преодоление дистанции, очки за упражнение «трасса с препятствиями» не начисляются.

д. Поражением мишени считается прямое попадание гранаты в любую часть мишени.

е. В случае, если в момент броска гранаты спортсмен совершил заступ за линию гранатометания, попадание на данном броске не засчитывается. Моментом броска считается отрыв гранаты от руки спортсмена.

ж. В случае, если спортсмен, выполняющий метание на 25 метров, бросил гранату ближе 15 метров (при метании на 15 метров - ближе 8 метров), очки за упражнение «трасса с препятствиями» не начисляются.

з. Если собака пересекла границу зоны гранатометания всеми четырьмя конечностями, спортсмен не имеет права производить бросок гранаты. Если спортсмен, не вернув собаку в зону гранатометания, произвел бросок гранаты, очки за упражнение «трасса с препятствиями» не начисляются.

и. Произведя три броска, спортсмен продолжает преодоление дистанции.

3.12.10.5. Продолжением преодоления дистанции считается нахождение любой части тела спортсмена или собаки под препятствием "переползание".

3.12.11. ***Переползание.***

3.12.11.1. Перед участком переползания спортсмен любыми командами укладывает собаку, а затем любыми командами направляет ее на преодоление препятствия. Собака должна ползти, касаясь земли грудью или локтями, без перебежек. Перебежкой считается переступание собакой всеми четырьмя конечностями при одновременном наличии просвета между покрытием и локтями, и грудью собаки. Точечный отрыв локтей или груди собаки от покрытия или отсутствие касания покрытия одним локтем собаки (при наличии касания другим локтем и грудью) не штрафуется.

3.12.11.2. Собака должна войти в створ переползания и выйти из противоположного створа. Если собака не вошла в створ переползания, а зашла сбоку, спортсмен должен вернуть ее и направить на преодоление препятствия с нужной стороны. Если собака, преодолев часть участка переползания, вышла из-под сетки, спортсмен должен вернуть ее любыми командами. В случае если собака не прошла последовательно оба створа переползания в направлении движения по трассе, очки за упражнение «трасса с препятствиями» не начисляются.

3.12.11.3. Баллы собаке начисляются за каждый метр переползания.

3.12.11.4. Механическое воздействие на собаку в процессе переползания запрещается. В противном случае спортсмен дисквалифицируется данном в упражнении.

3.12.11.5. Преодолевая участок переползания, спортсмен ползет любым удобным для него способом, не касаясь сетки. В случае касания спортсменом сетки, очки за упражнение «трасса с препятствиями» не начисляются.

3.12.12. ***«Разрушенный мост».*** При преодолении препятствия собака и спортсмен вбегают на помост разбега, перепрыгивают через разрыв между помостами на помост приземления не касаясь поверхности между помостами. Касание поверхности между помостами спортсменом или собакой считается непреодолением препятствия.

3.12.13. ***На бум*** спортсмен и собака вбегают по трапу в направлении движения, пробегают по горизонтальной части бума и сбегают по противоположному трапу. Бум считается преодоленным, если собака и спортсмен спрыгивают на землю с противоположной стороны, за пределами проекции горизонтальной части бума на землю без учета трапа противоположного направлению движения. В случае если при заходе на бум ни одна конечность собаки (нога спортсмена) не коснулась трапа, бум считается непреодоленным. При сходе с бума спортсмен обязан хотя бы одной ногой наступить на трап, в противном случае бум считается не преодоленным.

3.13. Упражнение «стрельба».

3.13.1. Спортсмен фиксирует собаку в любом положении ("сидеть" или "лежать") внутри зоны соответствующей командой. Повторные команды не штрафуются.

3.13.2. Механическое воздействие при фиксации запрещается, в противном случае очки за упражнение не начисляются.

3.13.3. В момент входа спортсмена или собаки в зону, судья включает секундомер, отсчитывающий контрольное время и его превышение.

3.13.4. Положение, в котором должна находиться собака в процессе выполнения упражнения, определяется первоначально поданной спортсменом командой ("Сидеть" или "Лежать"). Если собака в момент выстрела не находилась в требуемом положении или пересекла границу зоны хотя бы одной конечностью она штрафуется. Если спортсмен не подал нормативную команду штраф начисляется на каждом выстреле до подачи данной команды.

3.13.5. Если спортсмен до окончания выполнения упражнения "стрельба" выходит из зоны он дисквалифицируется.

3.13.6. Если после упражнения «стрельба» выполняется упражнение «лобовая атака», то в момент, когда спортсмен взял винтовку в руки, судья поднимает флажок. По этому сигналу из укрытия, расположенного в 60 метрах от границы зоны выходит нарушитель и стоит там не производя никаких действий.

3.13.7. Спортсмен ведет стрельбу из положения "стоя", без упора на какие-либо приспособления. Спортсмену дается на поражение пяти мишеней пять выстрелов. Все пять выстрелов должны быть произведены спортсменом из одной винтовки.

3.13.8. Контрольное время на стрельбу (независимо от конструктивных особенностей оружия):

- 25 секунд, если стрельба является первым упражнением;
- 30 секунд, если стрельба выполняется после бегового упражнения.

По истечении последней секунды контрольного времени начинается отсчет штрафного времени с начислением штрафных баллов (за каждую секунду – 1 штрафной балл).

3.13.9. За неприцельные выстрелы судья имеет право дисквалифицировать спортсмена за уклонение от выполнения упражнения.

3.13.10. Если в момент выстрела спортсмен совершил заступ за границу зоны, попадание не засчитывается.

3.13.11. Если собака вышла из зоны всеми четырьмя конечностями, спортсмен не имеет права продолжать стрельбу, а должен в течение 20 секунд вернуть собаку в зону.

3.13.12. В случае если спортсмен произвел выстрел, когда собака находилась за пределами зоны, или в течение 20 секунд не вернул собаку в зону, он дисквалифицируется в виде программы.

3.13.13. Каждый недоброкачественный выстрел винтовки расценивается как промах. Если спортсмен не выполнил упражнение за 60 секунд, очки за упражнение не начисляются. Если спортсмен не выполнив все пять выстрелов окончил выполнение упражнения, он дисквалифицируется в виде программы.

3.13.14. Судейство упражнения заканчивается, и секундомер останавливается в момент пятого выстрела.

3.14. Упражнение «лобовая атака».

3.14.1. В момент окончания выполнения спортсменом предыдущего упражнения (кроме стрельбы) из укрытия выходит «нарушитель» и стоит там не производя никаких действий.

3.14.2. Спортсмен фиксирует собаку в любом положении ("сидеть" или "лежать") внутри зоны соответствующей командой. Повторные команды не штрафуются. Механическое воздействие при фиксации запрещается, в противном случае очки за упражнение не начисляются.

3.14.3. После того, как собака зафиксировалась в требуемом положении судья поднимает флажок. По этому сигналу спортсмен берет собаку за ошейник.

3.14.4. Если упражнение «лобовая атака» выполняется после упражнения «стрельба», то спортсмен не выходит из зоны стрельбы и не фиксирует собаку, а берет собаку за ошейник.

3.14.5. По сигналу судьи (вторично поднятый флажок), "нарушитель" начинает активными взмахами рукой в рукаве и ударами стеком по рукаву привлекать внимание собаки. Собака также привлекается голосом. Этот процесс длится 10 секунд.

3.14.6. По истечении 10 секунд судья подает спортсмену указание "задержать". Данное указание является сигналом "нарушителю" к побегу, а спортсмену - к пуску собаки на задержание.

Если собака оказалась за рубежом задержания до указания судьи "задержать", собака штрафуется за срыв выдержки, а спортсмен в течение 20 секунд обязан вернуть собаку командами, не выходя из обозначенной зоны.

Если собака не вернулась к спортсмену в течение 15 секунд или, не реагируя на команды спортсмена, произвела хватку, очки за упражнение не начисляются.

3.14.7. В случае срыва собаки "нарушитель" не прекращает своих действий, оговоренных выше. В остальных случаях "нарушитель" должен активно атаковать собаку независимо от ее поведения, не прекращая своих действий до момента начала снятия собаки спортсменом.

3.14.8. По команде спортсмена "Фас!", которая следует сразу после указания судьи "задержать", собака должна галопом преследовать "нарушителя" и произвести хватку за рукав с дальнейшим удержанием.

3.14.9. В момент пересечения собакой 25 метровой отметки, ассистент, расположенный примерно в 15 метрах от условной линии движения собаки, вне поля ее зрения, производит выстрел из стартового пистолета.

Собака не должна отвлекаться на выстрел (менять траекторию или темп движения).

3.14.10. Выстрел является сигналом "нарушителю" к развороту и началу контратаки. Контратакуя, нарушитель активно двигается в сторону собаки, производит энергичные, высокие взмахи стеком над головой и угрожающе кричит (запрещается подача нормативных команд).

3.14.11. Собака, не обращая внимания на контратаку "нарушителя", должна произвести хватку за рукав. «Нарушитель» принимает собаку на рукав в процессе движения на собаку. При этом он должен держать руку в защитном рукаве таким образом, чтобы предплечье было параллельно земле и груди «нарушителя». «Нарушитель» должен учитывать рост собаки определяя расстояние от руки в защитном рукаве до земли. При приеме собаки на рукав «нарушитель» должен, по возможности, избежать раскрутки собаки по инерции, а также сильного удара рукавом о пасть собаки.

3.14.12. Сразу после первой хватки "нарушитель" опускает руку со стеком и прячет ее за спину.

Если собака не производит хватку при поднятом стеке в течение 30 секунд с момента подачи судьей указания "задержать", очки за упражнение не начисляются.

3.14.13. Период удержания начинается с момента первой хватки и длится до снятия спортсменом собаки с "нарушителя".

С момента первой хватки спортсмену запрещается воздействовать на собаку любым способом до указания судьи "прекратить задержание", в противном случае очки за упражнение не начисляются.

В период удержания "нарушитель" плавными, но энергичными движениями руки из стороны в сторону пытается вырвать рукав из пасти собаки. "Нарушителю" запрещается делать резкие или выкручивающие движения, которые могут вызвать у собаки болевые ощущения. «Нарушитель» во время работы прошагивает как на собаку, так и от собаки без перебежек.

3.14.14. В процессе удержания "нарушитель" один раз поднимает руку в защитном рукаве на уровень плеча или чуть ниже таким образом, чтобы передние лапы собаки оторвались от земли. Он фиксирует руку в этом положении на 1-2 секунды. Если в этот момент собака срывается с рукава, она штрафуется за слабую хватку (кроме случаев, когда порвался защитный рукав).

3.14.15. Указание судьи "прекратить задержание" следует через 15 секунд с момента первой хватки.

С момента начала упражнения, до указания судьи "прекратить задержание", спортсмену запрещается покидать зону, в противном случае спортсмен дисквалифицируется в данном упражнении.

3.14.16. После указания судьи "прекратить задержание", спортсмен в течение 30 секунд обязан закончить выполнение навыка, подбежав к собаке и сняв ее с рукава любым способом, не допуская грубого обращения.

Команды, направленные на снятие собаки с рукава, подаются спортсменом с расстояния не далее 5 метров.

Упражнение считается законченным, когда хватка прекращена и спортсмен взял собаку за ошейник.

3.14.17. Удержание собакой "нарушителя" менее 10 секунд (прекращение хватки без возобновления), отсутствие хватки считается невыполнением упражнения.

IV. ОСОБЕННОСТИ ПРОВЕДЕНИЯ ЭСТАФЕТЫ

4.1. Этапами эстафеты могут быть последовательно проходимые спортсменами дистанции триала

либо эстафета состоит из этапов которые являются частями дистанции триала. В эстафете участвует команда в составе в зависимости от количества этапов. Какой этап проходится каким из участников команды определяет тренер команды. Один участник команды может проходить только один этап эстафеты.

4.2. Этапы эстафеты могут быть установлены в произвольном порядке по следующим правилам:

- беговые упражнения могут быть самостоятельными этапами эстафеты;
- упражнение «трасса с препятствиями» может быть разделена пополам на два этапа без изменения последовательности препятствий (в этом случае первая половина трассы (этап) заканчивается после места изменяемого упражнения, а вторая половина трассы (этап) начинается после этого).
- если упражнение «трасса с препятствиями» разделено на два этапа, они должны выполняться последовательно, т.е. между этими этапами не может быть других этапов.
- если упражнение «трасса с препятствиями» разделено на два этапа, то составной частью каждого этапа могут быть другие упражнения, которые выполняются перед первой половиной трассы и/или после второй половины трассы;
- статические упражнения (стрельба и лобовая атака) не могут быть самостоятельными этапами эстафеты, а могут быть либо скомбинированы в этап вместе, либо являться составной частью этапа совместно с беговым упражнением;
- упражнение «лобовая атака» может быть включено только в последний этап эстафеты и, в этом случае, должно завершать эстафету;
- упражнение лобовая атака не может быть включено в триал, если этапами эстафеты являются последовательно проходимые спортсменами дистанции триала.

4.3. Для передачи эстафеты используется эстафетная палочка, которая передается от участника участнику в зонах передачи эстафеты.

4.3.1. Если этап начинается (заканчивается) статическим упражнением, зоной передачи эстафеты является зона статического упражнения.

4.3.2. Если этап заканчивается беговым упражнением, а следующим этапом является также беговое упражнение, то размечается зона передачи эстафеты. Требования к разметке зоны, аналогичные зоне выполнения апортировки в месте изменяемого упражнения на трассе с препятствиями. При этом одна половина зоны включается в дистанцию предшествующего бегового упражнения, а другая половина зоны в дистанцию следующего бегового упражнения.

4.4. В зоне передачи эстафеты может находиться только судьи, участник, передающий эстафету, и участник, принимающий эстафету. За нарушение данного пункта Правил спортсменами, тренерами, представителями к ним могут быть применены дисциплинарные меры.

4.5. Участник, принимающий эстафету может начать преодоление своего этапа, покинув при этом зону, только после того, как ему передана эстафетная палочка. В противном случае вся команда дисквалифицируется в виде программы.

4.6. Эстафетная палочка передается от одним участником другому из рук в руки, оба участника и их собаки при этом должны находиться в зоне передачи эстафеты, в противном случае вся команда дисквалифицируется в виде программы.

4.7. Результат, показанный в эстафете, засчитывается только команде в целом. В личном зачете участники за этапы по местам не расставляются и не награждаются.

4.8. Время и результаты выполнения упражнений, включенных в этапы эстафеты определяются в соответствии с правилами триала.

4.9. Если упражнение «трасса с препятствиями» разделено на два этапа, то время определяется за все упражнение целиком, а штрафы за оба этапа суммируются. Если в этом случае один из спортсменов допустил нарушение, за которое предусмотрена нулевая оценка за упражнение, то очки не начисляются за обе половины трассы с препятствиями.

4.10. Если участник команды эстафеты допустил нарушение, приводящее к дисквалификации, то вся команда дисквалифицируется в виде программы, а ее результат аннулируется.

V. ОЦЕНКА УПРАЖНЕНИЙ

5.1. Оценка спортсмена в триале складывается из оценок, начисленных за выполнение упражнений.

5.2. Упражнение «спринт».

5.2.1. Оценка за время, показанное при выполнении упражнения «спринт» определяется по таблицам № 1 и № 2. В скобках приведено время, если упражнение «спринт» выполняется после упражнения «трасса с препятствиями» (для эстафеты не применяется).

5.2.2. Штрафные баллы, начисленные за чистоту прохождения дистанции, вычитаются баллов, начисленных за время преодоления дистанции.

ТАБЛИЦА № 1

оценка в баллах за время, показанное в упражнении «спринт»

(группы девушек и женщин)

Баллы	Время (100м)	Время (60м)	Баллы	Время (100м)	Время (60м)	Баллы	Время (100м)	Время (60м)
70	13.8 (14,5)	8,4 (9,1)	52	16.2 (17,6)	10,2 (11,9)	34	19.8 (21,2)	12,0 (13,7)
69	13.9 (14,6)	8,5 (9,2)	51	16.4 (17,8)	10,3 (12,0)	33	20.0 (21,4)	12,1 (13,8)
68	14.0 (14,7)	8,6 (9,3)	50	16.6 (18,0)	10,4 (12,1)	32	20.2 (21,6)	12,2 (13,9)
67	14.1 (14,8)	8,7 (9,4)	49	16.8 (18,2)	10,5 (12,2)	31	20.4 (21,8)	12,3 (14,0)
66	14.2 (14,9)	8,8 (9,5)	48	17.0 (18,4)	10,6 (12,3)	30	20.6 (22,0)	12,4 (14,1)
65	14.3 (15,0)	8,9 (9,6)	47	17.2 (18,6)	10,7 (12,4)	29	20.8 (22,2)	12,5 (14,2)
64	14.4 (15,2)	9,0 (10,7)	46	17.4 (18,8)	10,8 (12,5)	28	21.0 (22,4)	12,6 (14,3)
63	14.5 (15,4)	9,1 (10,8)	45	17.6 (19,0)	10,9 (12,6)	27	21.2 (22,6)	12,7 (14,4)
62	14.6 (15,6)	9,2 (10,9)	44	17.8 (19,2)	11,0 (12,7)	26	21.4 (22,8)	12,8 (14,5)
61	14.7 (15,8)	9,3 (11,0)	43	18.0 (19,4)	11,1 (12,8)	25	21.5 (23,0)	12,9 (14,6)
60	14.8 (16,0)	9,4 (11,1)	42	18.2 (19,6)	11,2 (12,9)	24	21.6 (23,4)	13,0 (14,7)
59	14.9 (16,2)	9,5 (11,2)	41	18.4 (19,8)	11,3 (13,0)	23	21.7 (23,6)	13,1 (14,8)
58	15.0 (16,4)	9,6 (11,3)	40	18.6 (20,0)	11,4 (13,1)	22	21.8 (23,8)	13,2 (14,9)
57	15.2 (16,6)	9,7 (11,4)	39	18.8 (20,2)	11,5 (13,2)	21	21.9 (23,9)	13,3 (15,0)
56	15.4 (16,8)	9,8 (11,5)	38	19.0 (20,4)	11,6 (13,3)	20	22.0 (24,0)	13,4 (15,1)
55	15.6 (17,0)	9,9 (11,6)	37	19.2 (20,6)	11,7 (13,4)	0	22.1 (24,1)	13,5 (15,2)
54	15.8 (17,2)	10,0 (11,7)	36	19.4 (20,8)	11,8 (13,5)			
53	16.0 (17,4)	10,1 (11,8)	35	19.6 (21,0)	11,9 (13,6)			

ТАБЛИЦА № 2

оценка в баллах за время показанное в упражнении «спринт»

(группы юношей и мужчин)

Баллы	Время (100м)	Время (60м)	Баллы	Время (100м)	Время (60м)	Баллы	Время (100м)	Время (60м)
70	12.2 (13,0)	7,6 (8,4)	52	14.6 (16,2)	9,4 (10,2)	34	18.2 (19,6)	11,2 (12,0)
69	12.3 (13,1)	7,7 (8,5)	51	14.8 (16,4)	9,5 (10,3)	33	18.4 (19,7)	11,3 (12,1)
68	12.4 (13,2)	7,8 (8,6)	50	15.0 (16,6)	9,6 (10,4)	32	18.6 (19,8)	11,4 (12,2)
67	12.5 (13,3)	7,9 (8,7)	49	15.2 (16,8)	9,7 (10,5)	31	18.8 (19,9)	11,5 (12,3)
66	12.6 (13,4)	8,0 (8,8)	48	15.4 (17,0)	9,8 (10,6)	30	19.0 (20,0)	11,6 (12,4)
65	12.7 (13,6)	8,1 (8,9)	47	15.6 (17,2)	9,9 (10,7)	29	19.1 (20,1)	11,7 (12,5)
64	12.8 (13,8)	8,2 (9,0)	46	15.8 (17,4)	10,0 (10,8)	28	19.2 (20,2)	11,8 (12,6)
63	12.9 (14,0)	8,3 (9,1)	45	16.0 (17,6)	10,1 (10,9)	27	19.3 (20,3)	11,9 (12,7)
62	13.0 (14,2)	8,4 (9,2)	44	16.2 (17,8)	10,2 (11,0)	26	19.4 (20,4)	12,0 (12,8)
61	13.1 (14,4)	8,5 (9,3)	43	16.4 (18,0)	10,3 (11,1)	25	19.5 (20,5)	12,1 (12,9)
60	13.2 (14,6)	8,6 (9,4)	42	16.6 (18,2)	10,4 (11,2)	24	19.6 (20,6)	12,2 (13,0)
59	13.3 (14,8)	8,7 (9,5)	41	16.8 (18,4)	10,5 (11,3)	23	19.7 (20,7)	12,3 (13,1)
58	13.4 (15,0)	8,8 (9,6)	40	17.0 (18,6)	10,6 (11,4)	22	19.8 (20,8)	12,4 (13,2)
57	13.6 (15,2)	8,9 (9,7)	39	17.2 (18,8)	10,7 (11,5)	21	19.9 (20,9)	12,5 (13,3)
56	13.8 (15,4)	9,0 (9,8)	38	17.4 (19,0)	10,8 (11,6)	20	20.0 (21,0)	12,6 (13,4)
55	14.0 (15,6)	9,1 (9,9)	37	17.6 (19,2)	10,9 (11,7)	0	20.1 (21,1)	12,7 (13,5)
54	14.2 (15,8)	9,2 (10,0)	36	17.8 (19,4)	11,0 (11,8)			
53	14.4 (16,0)	9,3 (10,1)	35	18.0 (19,5)	11,1 (11,9)			

Примечание: За время, показанное спортсменом менее указанного в таблицах за каждые 0.1 сек. начисляется 1 балл плюс к 70 зачетным баллам.

Если результат, показанный спортсменом, находится между двумя результатами, приведенными в таблицах, то при определении количества очков, показанный спортсменом результат приравнивается к лучшему результату в таблице.

Если спортсмен показал на дистанции время более указанного в таблицах, баллы за упражнение не начисляются.

ТАБЛИЦА № 3

штрафные баллы, начисляемые спортсмену и собаке при выполнении упражнения «спринт»

№№ п.п.	Наименование нарушения	Штрафные баллы
1.	Агрессия на судью	5
2.	Отклонение собаки далее 3-х метров вперед или назад	5
3.	Отклонение собаки вправо	5
4.	Механическое воздействие, применение лакомства	Очки за упражнение не начисляются
5.	Отклонение собаки далее 15 метров	Очки за упражнение не начисляются
6.	Уход собаки с трассы и невозвращение в течение 10 секунд, продолжение бега не с места ухода собаки с трассы	Очки за упражнение не начисляются
7.	Непересечение финишного створа спортсменом или собакой	Дисквалификация в виде программы
8.	Третий фальстарт спортсмена	Дисквалификация в виде программы
9.	Уклонение от выполнения упражнения	Дисквалификация в виде программы
10.	Грубое обращение с собакой	Дисквалификация на соревновании
11.	Неспортивное поведение спортсмена	Дисквалификация на соревновании

5.3. Упражнение «трасса с препятствиями».

5.3.1. Оценка за время, показанное спортсменом в упражнении «трасса с препятствиями» определяется по таблицам № 4 и № 5. В скобках приведено время, если упражнение «трасса с препятствиями» выполняется после упражнения «спринт» (для эстафеты не применяется).

5.3.2. Штрафные баллы, начисленные за чистоту прохождения трассы, вычитаются из баллов, начисленных за время преодоления трассы.

ТАБЛИЦА № 4

оценка в баллах за время показанное спортсменом и собакой в упражнении «трасса с препятствиями» (группы девушек и женщин)

Баллы	Время	Баллы	Время	Баллы	Время
150	1.20.0 (1.25.0)	132	1.38.0 (1.43.0)	114	1.56.0 (2.01.0)
149	1.21.0 (1.26.0)	131	1.39.0 (1.44.0)	113	1.57.0 (2.02.0)
148	1.22.0 (1.27.0)	130	1.40.0 (1.45.0)	112	1.58.0 (2.03.0)
147	1.23.0 (1.28.0)	129	1.41.0 (1.46.0)	111	1.59.0 (2.04.0)
146	1.24.0 (1.29.0)	128	1.42.0 (1.47.0)	110	2.00.0 (2.05.0)
145	1.25.0 (1.30.0)	127	1.43.0 (1.48.0)	109	2.01.0 (2.06.0)
144	1.26.0 (1.31.0)	126	1.44.0 (1.49.0)	108	2.02.0 (2.07.0)
143	1.27.0 (1.32.0)	125	1.45.0 (1.50.0)	107	2.03.0 (2.08.0)
142	1.28.0 (1.33.0)	124	1.46.0 (1.51.0)	106	2.04.0 (2.09.0)
141	1.29.0 (1.34.0)	123	1.47.0 (1.52.0)	105	2.05.0 (2.10.0)
140	1.30.0 (1.35.0)	122	1.48.0 (1.53.0)	104	2.06.0 (2.11.0)
139	1.31.0 (1.36.0)	121	1.49.0 (1.54.0)	103	2.07.0 (2.12.0)
138	1.32.0 (1.37.0)	120	1.50.0 (1.55.0)	102	2.08.0 (2.13.0)
137	1.33.0 (1.38.0)	119	1.51.0 (1.56.0)	101	2.09.0 (2.14.0)
136	1.34.0 (1.39.0)	118	1.52.0 (1.57.0)	100	2.10.0 (2.15.0)
135	1.35.0 (1.40.0)	117	1.53.0 (1.58.0)	0	2.10.1 (2.15.1)
134	1.36.0 (1.41.0)	116	1.54.0 (1.59.0)		
133	1.37.0 (1.42.0)	115	1.55.0 (2.00.0)		

ТАБЛИЦА № 5

оценка в баллах за время, показанное спортсменом и собакой в упражнении «трасса с препятствиями» (группы мужчин и юношей)

Баллы	Время	Баллы	Время	Баллы	Время
150	1.10.0 (1.15.0)	132	1.28.0 (1.33.0)	114	1.46.0 (1.51.0)
149	1.11.0 (1.16.0)	131	1.29.0 (1.34.0)	113	1.47.0 (1.52.0)
148	1.12.0 (1.17.0)	130	1.30.0 (1.35.0)	112	1.48.0 (1.53.0)
147	1.13.0 (1.18.0)	129	1.31.0 (1.36.0)	111	1.49.0 (1.54.0)
146	1.14.0 (1.19.0)	128	1.32.0 (1.37.0)	110	1.50.0 (1.55.0)
145	1.15.0 (1.20.0)	127	1.33.0 (1.38.0)	109	1.51.0 (1.56.0)
144	1.16.0 (1.21.0)	126	1.34.0 (1.39.0)	108	1.52.0 (1.57.0)
143	1.17.0 (1.22.0)	125	1.35.0 (1.40.0)	107	1.53.0 (1.58.0)
142	1.18.0 (1.23.0)	124	1.36.0 (1.41.0)	106	1.54.0 (1.59.0)
141	1.19.0 (1.24.0)	123	1.37.0 (1.42.0)	105	1.55.0 (2.00.0)
140	1.20.0 (1.25.0)	122	1.38.0 (1.43.0)	104	1.56.0 (2.01.0)
139	1.21.0 (1.26.0)	121	1.39.0 (1.44.0)	103	1.57.0 (2.02.0)
138	1.22.0 (1.27.0)	120	1.40.0 (1.45.0)	102	1.58.0 (2.03.0)
137	1.23.0 (1.28.0)	119	1.41.0 (1.46.0)	101	1.59.0 (2.04.0)
136	1.24.0 (1.29.0)	118	1.42.0 (1.47.0)	100	2.00.0 (2.05.0)
135	1.25.0 (1.30.0)	117	1.43.0 (1.48.0)	0	2.00.1 (2.05.1)
134	1.26.0 (1.31.0)	116	1.44.0 (1.49.0)		
133	1.27.0 (1.32.0)	115	1.45.0 (1.50.0)		

Примечание: За время, показанное спортсменом, менее указанного в таблицах за каждые 0.5 секунды начисляется 1 балл плюс к 150 зачетным баллам.

Если результат, показанный спортсменом, находится между двумя результатами, приведенными в таблице, то при определении количества очков, показанный спортсменом результат приравнивается к лучшему результату в таблице.

Если спортсмен показал на дистанции время более указанного в таблице, баллы за упражнение не начисляются.

ТАБЛИЦА № 6

штрафные баллы, начисляемые спортсмену и собаке при выполнении упражнения “трасса с препятствиями ”

№№ п.п.	Наименование нарушения	Штрафные баллы
1.	Агрессия на судью	5
2.	Падение легкоатлетического барьера (касание не штрафуется)	5
3.	Падение каждой планки легкосбрасываемого барьера	10
4.	Пропуск собакой стойки слалома (штрафуется 1 раз), каждое неверное вхождение в слалом	10
5.	Каждое касание спортсменом слалома или легкосбрасываемого барьера	5
6.	Отсутствие нормативной команды на апортировке	5
7.	Посыл собаки за апортировкой без сигнала судьи	10
8.	Собака бросает апортировочный предмет в зоне	20
9.	Выход спортсмена из зоны до того, как апортировочный предмет оказался в зоне	Очки за упражнение не начисляются
10.	Каждое непопадание гранаты в цель	10
11.	Заступ линии гранатометания в момент броска гранаты Спортсменом Собакой	Попадание не засчитывается 5
12.	Бросок гранаты, когда собака всеми четырьмя лапами пересекла границу зоны гранатометания	Очки за упражнение не начисляются
13.	Собака не находится в требуемом положении в момент броска гранаты	5
14.	Отсутствие нормативной команды на гранатометании (штрафуется на	5

	каждом броске, до момента подачи нормативной команды)	
15.	Касание спортсменом сетки на переползании	Очки за упражнение не начисляются
16.	Каждый метр отсутствия переползания собаки	5
17.	Механическое воздействие, применение лакомства	Очки за упражнение не начисляются
18.	Непреодоление спортсменом или собакой одного из препятствий, метание гранаты ближе 8 (15 метров)	Очки за упражнение не начисляются
19.	Уход собаки и (или) спортсмена с трассы и невозвращение в течение 20 секунд	Очки за упражнение не начисляются
20.	Третий фальстарт спортсмена	Дисквалификация в виде программы
21.	Непересечение финишного створа спортсменом и (или) собакой	Дисквалификация в виде программы
22.	Уклонение спортсмена от выполнения упражнения	Дисквалификация в виде программы
23.	Нарушение правил передачи эстафеты	Дисквалификация в виде программы
24.	Грубое обращение с собакой	Дисквалификация на соревновании
25.	Неспортивное поведение спортсмена	Дисквалификация на соревновании

5.4. Упражнение «стрельба».

5.4.1. В упражнении «стрельба» за основу берется 75 баллов:

- за каждое попадание – 10 баллов за каждое попадание (5 х 10 = 50 баллов);
- собаке за выдержку – по 5 баллов на каждом выстреле (5 х 5 = 25 баллов).

5.4.2. Из основной оценки (75 баллов) вычитается штраф за превышение спортсменом контрольного времени, отведенного спортсмену на стрельбу (из расчета: одна секунда превышения – один штрафной балл) и штрафные баллы за чистоту выполнения упражнения.

5.4.3. Если спортсмен поразил все пять мишеней, затратив при этом времени, меньше отведенного на стрельбу контрольного времени, то ему начисляются положительные баллы (из расчета: две десятые секунды сэкономленного времени – один положительный балл). Положительные баллы прибавляются к баллам, начисленным спортсмену в соответствии с п.п. 5.4.1., 5.4.2.

ТАБЛИЦА № 7

штрафные баллы, начисляемые спортсмену и собаке при выполнении упражнения «стрельба»

№ № п.п.	Наименование нарушений	Штрафные баллы
1.	Агрессия собаки на судью	5
2.	Отсутствие нормативной команды на стрельбе (штрафуется на каждом выстреле до момента подачи нормативной команды)	5
3.	Собака не находится в требуемом положении в момент выстрела	5
4.	Каждая непораженная мишень	10
5.	Заступ линии огня спортсменом в момент выстрела	Попадание не засчитывается
6.	Заступ границы зоны собакой в момент выстрела	5
7.	Выстрел в момент, когда собака всеми четырьмя лапами пересекла границу зоны	Очки за упражнение не начисляются
8.	Хватка, показанная в процессе выполнения упражнения «стрельба» (если «лобовая атака» скомбинирована после стрельбы)	Очки за упражнения «стрельба» и «лобовая атака» не начисляются
9.	Выход собаки из зоны и невозвращение в течение 20 секунд	Дисквалификация в виде программы
10.	Уклонение от выполнения упражнения	Дисквалификация в виде программы
11.	Грубое обращение с собакой	Дисквалификация на соревновании
12.	Неспортивное поведение спортсмена	Дисквалификация на соревновании

5.5. Упражнение «лобовая атака».

В упражнении "лобовая атака" из максимальной оценки за упражнение вычитаются штрафные баллы. Максимальная оценка за упражнение 40 баллов.

ТАБЛИЦА № 8

штрафные баллы, начисляемые спортсмену и собаке при выполнении упражнения «лобовая атака»

№№ п.п.	Наименование нарушений	Штрафные баллы
1.	Агрессия на судью	5
2.	Отсутствие нормативной команды «Фас!»	2
3.	Каждый срыв выдержки	5
4.	Каждая повторная команда, жест	2
5.	Преследование "нарушителя" не галопом	8
6.	Промах перед первой хваткой	4
7.	Слабая хватка	15
8.	Каждое прекращение хватки с последующим возобновлением - после сигнала о прекращении задержания	3 1
9.	Хватка от 10 до 14 сек. без ухода от нарушителя	8
10.	Прекращение хватки (без возобновления) после сигнала о прекращении задержания без ухода от нарушителя	6
11.	Прекращение хватки (без возобновления) после сигнала о прекращении задержания с уходом от нарушителя	8
12.	Воздействие на собаку после сигнала о прекращении задержания, поданное далее 5 метров от "нарушителя"	8
13.	Отвлекается на выстрел (изменяет темп или направление движения)	5
14.	В результате выстрела прекращает преследование, но возобновляет по команде	16
15.	Не преследует "нарушителя" или не производит хватку в течение 15 секунд с момента подачи указания "задержать"	Очки за упражнение не начисляются
16.	Команда, побуждающая к хватке с момента первой хватки до сигнала судьи о прекращении задержания	Очки за упражнение не начисляются
17.	Выход спортсмена из зоны до сигнала судьи о прекращении задержания	Очки за упражнение не начисляются
18.	Невыполнение упражнения	Очки за упражнение не начисляются
19.	Уклонение от выполнения упражнения	Дисквалификация в виде программы
20.	Грубое обращение с собакой	Дисквалификация на соревновании
21.	Неэтичное поведение спортсмена	Дисквалификация на соревновании

5.6. Предварительную оценку, полученную в упражнении, судьи демонстрируют сразу. В упражнении "спринт " показывается время и штрафные баллы. В упражнении "трасса с препятствиями" показываются время и штрафные баллы на легкоатлетическом барьере, гранатометании и переползании. В упражнении стрельба – время и штрафные баллы. В упражнении задержание – штрафные баллы.

Раздел 5. ФРИСТАЙЛ

Часть I. ОБЩИЕ ПОЛОЖЕНИЯ

1.1. Фристайл является обобщающим наименованием дисциплин кинологического спорта, имеющих сходные принципы и условия проведения соревнований, судейства, параметры оценки выступлений, а также оборудование и инвентарь.

1.2. Официальные соревнования проводятся с возможностью присвоения спортивных разрядов и званий в следующих дисциплинах:

1.2.1. Фристайл-соло (1+1) – выступление одного спортсмена и одной собаки;

1.2.2. Фристайл-дуэт (2+2) – выступление двух спортсменов и двух собак;

1.3. Соревнования по кинологическому спорту в дисциплинах фристайла могут проводиться в

возрастных группах: юноши-девушки, женщины-мужчины. Соревнования могут проводиться раздельно по полу участников.

1.3.1. Возрастные рамки групп устанавливаются в соответствии с решением IFCS. Соревнования среди взрослых проводятся без ограничения верхнего предела возраста.

1.4. Для спортсменок всех возрастных групп фристайл представляет из себя спортивный танец спортсмена с собакой под музыкальное сопровождение.

1.5. Экипировка участника:

1.5.1. Костюм и обувь спортсмена – произвольные. Одежда и обувь должны способствовать высокому эстетическому восприятию выступления и не должны нарушать общепринятых этических и нравственных норм. Костюм может включать головной убор.

1.5.2. Допускается во время выступления использовать реквизит (обруч, ленту и т.п.). Реквизит не может использоваться для оказания тренировочной поддержки или принуждения собаки.

1.5.3. Спортсменки не имеют права вносить с собой в ринг ничего, что может оказать помощь при управлении собакой (например: свисток, поводок вокруг талии, поясная сумка, корм в руках или кармане, игрушка в руках или кармане и т.д.).

1.6. Экипировка собаки:

1.6.1. Для собаки может использоваться костюм и/или иные украшения, которые не должны скрывать ее движений, причинять собаке боль или неудобство.

1.6.2. Выступление с собакой на поводке запрещается.

1.6.3. В ринге ни на собаке, ни у спортсмена не должно быть намордника, строгого ошейника (парфорса), ошейника с шипами наружу, удавки, электрических, радиоэлектрических, электромеханических и механических устройств.

1.7. Музыкальное сопровождение:

1.7.1. Музыкальным сопровождением выступления является музыкальное, музыкально-вокальное или вокальное произведение, а также монтаж двух или нескольких произведений. длительностью от 2 до 4 минут в виде фонограммы, представленной на оговоренном положением о соревнованиях типе носителя. Музыкальное сопровождение выступления – обязательно.

1.7.2. Музыкальное сопровождение подбирается спортсменами самостоятельно, но не должно содержать темы насилия, оскорблять человеческое достоинство на почве расовой, национальной, религиозной или половой принадлежности, нарушать общепринятых этических и нравственных норм. Это же требование Правил распространяется и на программу выступления.

1.7.3. Фонограмма музыкального сопровождения предоставляется либо на аудиокассете, либо на компакт-диске (CD). Тип носителя, на котором предоставляется фонограмма музыкального сопровождения, оговаривается положением о соревнованиях. Фонограмма должна быть качественной.

1.7.4. Если фонограмма предоставляется на аудиокассете, она должна быть записана в начале стороны «А» аудиокассеты, а кассета должна быть перемотана на начало. В данном случае для каждого спортсмена (дуэта) должна быть отдельная кассета с музыкальным сопровождением выступления.

1.7.5. Если фонограмма предоставляется на компакт-диске, то на нем должен быть указан номер дорожки (произведения).

1.7.6. Фонограммы на носителях сдаются в мандатную комиссию в день подачи заявок. Официальным лицом мандатной комиссии на носителе и его коробке проставляется фамилия и инициалы спортсменки (дуэта) и стартовый номер.

1.7.7. Главный судья (уполномоченное им официальное лицо) должен прослушать все фонограммы для определения их соответствия правилам соревнований. Фонограммы, не соответствующие правилам соревнований, возвращаются. Если за час до открытия соревнований в Главную судейскую коллегию качественная фонограмма не представлена, то спортсмен (дуэт) дисквалифицируется в виде программы.

1.7.8. Проигрывание фонограмм может осуществляться с предоставленных носителей, либо фонограммы переписываются на один носитель в порядке, определенной жеребьевкой.

1.7.9. Ответственность за правильную очередность проигрываемых фонограмм несет судья, отвечающий за музыкальное сопровождение.

1.7.10. Если во время проигрывания фонограммы произошел технический сбой по вине организаторов, то спортсмен (дуэт) имеет право либо продолжить свое выступление без фонограммы, либо потребовать повторного выступления, которое должно быть предоставлено.

1.7.11. На фонограмме музыкальное сопровождение могут предварять два-три негромких сигнала

для обеспечения готовности спортсмена (дуэта) к началу выступления.

1.7.12. По окончании соревнований спортсмены имеют право забрать фонограммы на своих носителях.

1.8. Спортсмены могут демонстрировать на соревнованиях программу выступления, исполняемую впервые или исполнявшуюся ранее на иных соревнованиях.

Часть II. МЕСТО СОРЕВНОВАНИЙ

2.1. Соревнования могут проводиться в закрытых помещениях (залах) и на открытом воздухе.

2.2. Ринг.

2.2.1. Размеры ринга для выступления не менее 20 х 20 м. По периметру ринг огораживается лентой или лентой с флажками. Ограждение ринга должно иметь разрыв для входа и выхода участников.

2.2.2. Поверхность ринга должна быть ровная. На открытых площадках поверхность ринга – грунтовая (плотно утоптанная), либо с травяным покровом (коротко подстриженная газонная трава). В залах, как правило, поверхность ринга – ковровое покрытие.

2.2.3. Весь ринг полностью предоставляется для выступления. Официальные лица во время выступления в ринге не присутствуют. В ринге не находится никакого инвентаря (оборудования) организаторов соревнований.

2.3. Звуковоспроизводящая и звукоусилительная аппаратура достаточной мощности, чтобы обеспечить хорошую слышимость музыкального сопровождения как участницами, так и зрителями, устанавливается за пределами ринга. Желательно максимально обеспечить отсутствие эха при воспроизведении музыкального сопровождения.

2.4. Места для рефери оборудуются за пределами ринга с одной из его сторон, таким образом, чтобы обеспечить визуальный контроль за выступлением в любой части ринга, а также исключить общение рефери между собой и присутствие рядом с рефери кого-либо во время выступлений и вынесения оценок.

2.5. Место для секретариата оборудуется за пределами ринга.

2.6. Место соревнований должно быть оборудовано инвентарем для демонстрации оценок, выставленных рефери сразу по окончании выступления (карточки открытого судейства или электронное табло).

Часть III. УСЛОВИЯ И ПОРЯДОК ВЫСТУПЛЕНИЯ

3.1. Разминка спортсменов с собаками заканчивается за пять минут до начала соревнований в соответствующей группе. Разминка производится без музыкального сопровождения. Судья при участниках одновременно выпускает для разминки в ринг не более пяти спортсменов с собаками.

3.2. По вызову судьи-информатора спортсмен с собакой (дуэт) выходит в ринг.

3.3. В ринг спортсмен (дуэт) выходит со всем реквизитом, который будет использоваться во время выступления. Реквизит может находиться на поверхности ринга во время выступления только в случае, если это обусловлено особенностями программы вступления. После выхода спортсмена (дуэта) в ринг реквизит передаваться из-за пределов ринга не может.

3.4. Сопровождение спортсменов тренером, представителем или иным лицом допускается только до входа на ринг.

3.5., За неявку в ринг в течение двух минут с момента вызова судьей при участниках, спортсмен (дуэт) дисквалифицируется в виде программы.

3.6. Фонограмма включается после того как спортсмен с собакой (дуэт) вошел в ринг и подготовился к выступлению (зафиксировался в нужном месте ринга или/и поднял руку). Подготовка к выступлению в ринге не должна превышать 20 секунд.

3.7. Спортсмены имеют право начинать выступление в любой момент после запуска фонограммы, однако фактическое выступление не должно быть меньше 2-х минут.

3.8. В процессе выступления спортсмены могут использовать следующие элементы работы собаки (не обязательно и не ограничиваясь):

3.8.1. Проходы собаки между ног спортсменки;

3.8.2. Движение собаки (вперед, назад, вбок);

3.8.3. Прыжки собаки (через спортсмена и его части тела, а также через реквизит);

3.8.4. Прыжки собаки с разворотом в горизонтальной или вертикальной плоскости;

3.8.5. Движение собаки «испанским» шагом;

3.8.6. Неоднократные развороты собаки (вращение);

3.8.7. Переползание собаки;

3.8.8. Кувырки собаки на полу вокруг своей продольной оси;

3.8.9. Элементы, связанные с переноской (подноской) реквизита;

3.8.10. Любые другие элементы, исходя из возможностей собак и фантазии спортсменов, но не причиняющие боли и не наносящие вреда собаке.

3.9. Для демонстрации программы выступления спортсменки и их собаки могут использовать всю поверхность ринга без ограничений.

3.10. Управляя собакой, спортсмен двигается по рингу. Движения спортсменов совершаются в такт музыке. Движения спортсменов могут быть любые, не противоречащие п.1.6.2. настоящего Раздела Правил, но выразительные, совпадающие с характером музыки, подчеркивающие артистизм выступления. Предпочтительно использовать танцевальные движения. Выступление спортсменов должно быть эмоциональным, рассчитанным на поддержание контакта со зрителями.

3.11. Программа выступления должна содержать достаточное количество элементов, выполняемых собакой. Элементы должны выполняться собакой в такт музыке, четко, активно, живо, заинтересованно, с вниманием собаки на спортсменку. Поощряется использование сложных элементов, разнообразие используемых элементов, оригинальность элементов, сочетание работы собаки как рядом со спортсменом, так и на удалении от нее.

3.12. Программа выступления должна выполняться спортсменами и собаками слаженно.

3.13. По окончании выступления спортсмены раскланиваются и покидают ринг вместе с собаками.

3.14. В случае выхода собаки в процессе выполнения элементов за ограждение ринга и невозвращение в течение 5 секунд, спортсмен (дуэт) дисквалифицируется в виде программы. За выход собаки за ограждение ринга менее, чем на 5 секунд оценка за выступление снижается.

Часть IV. ПРИНЦИПЫ РАБОТЫ СУДЕЙСКОЙ КОЛЛЕГИИ

4.1. Судейство соревнований по фристайлу осуществляется:

4.1.1. Всероссийских соревнований и открытого чемпионата Москвы – семью рефери;

4.1.2. Иных соревнований – пятью рефери.

4.1.3. Для фиксации времени выступления назначается судья-хронометрист.

4.2. С момента начала выступления и до вынесения оценки рефери не имеет права общаться с кем бы то ни было.

4.3. Рефери должен продемонстрировать оценки не позже, чем через 1 минуту после окончания выступления.

4.4. Перед началом соревнований Главный судья проводит со всеми рефери семинар-совещание. Во время соревнований Главный судья контролирует работу рефери и ведет учет расхождения оценок, но не может влиять на выставление оценки или изменить выставленную оценку.

4.5. Главный судья по своему решению должен осуществить замену рефери, который нарушил п.4.2. настоящего Раздела Правил, а также если рефери демонстрирует неквалифицированность или необъективность (предвзятость).

4.6. Решение о дисквалификации принимается (утверждается) Главным судьей.

4.7. Протесты по судейству не подаются и не рассматриваются.

Часть V. ОЦЕНКА ВЫСТУПЛЕНИЯ

5.1. Все судейство производится с точки зрения безупречности выполнения.

5.2. Оценка состоит из двух частей:

- за технику выполнения – максимальная оценка 10.0 баллов;
- за представление программы – максимальная оценка 10.0 баллов.

5.3. Критерии для формирования оценки за технику выполнения (оцениваются и спортсмена и собаки):

критерий	Включает в себя (в частности, но не ограничиваясь)	Условное процентное соотношение	
		Соло	Дуэт
ВЫПОЛНЕНИЕ	Качество исполнения отдельных движений, элементов и их частей; способы движения; использование связующих элементов; совпадение музыкального ритма и движений участниц и выполнения элементов собаками; работа с реквизитом	50%	40%
СЛАЖЕННОСТЬ	Слаженность выполнения отдельных движений и элементов; синхронность движений участников и их собак по отношению друг к другу и к музыке	10%	20%
СЛОЖНОСТЬ	Сложность отдельных движений, элементов и их частей, построений, синхронности; динамика выполнения движений и элементов; использование комбинаций элементов; управление собакой на расстоянии; использование различных решений для повышения	30%	30%

	сложности.		
РАЗНООБРАЗИЕ	Разнообразие выполняемых движений и элементов; использование различных решений для повышения разнообразия	10%	10%

5.4. Критерии для формирования оценки за представление программы (оцениваются и спортсмены и их собаки):

критерий	Включает в себя (в частности, но не ограничиваясь)	Условное процентное соотношение	
		Соло	Дуэт
ЦЕЛОСТНОСТЬ	композиционная целостность выступления; сложность композиции; сочетание композиции и динамики выполнения движений и элементов; сбалансированность композиции; композиционная оправданность использования реквизита	30%	30%
ВЫРАЗИТЕЛЬНОСТЬ	эмоциональность, искренность, уверенность, свобода движений; живость, активность, внимание и заинтересованность в работе собаки	30%	20%
ХОРЕОГРАФИЯ	Творчество; хореографические решения и их разнообразие; перемещение по рингу (оптимальное использование пространства); продуманность использования хореографических решений для управления собакой; согласованность между стилем музыки и темпом, стилем движений и элементов	30%	40%
ИНТЕРПРЕТАЦИЯ	Интерпретация музыки; использование музыки для создания сюжета выступления; оригинальность сюжета выступления; костюм, его соответствие характеру выступления.	10%	10%

5.5. Недостатки и погрешности, которые влияют на выставляемую оценку (в частности, но не ограничиваясь): потеря или завышение темпа, непопадание в такт музыке; падение спортсмена; невыполнение или недостаточно четкое выполнение собакой элемента или его части; незаинтересованность, подавленность или излишняя активность собаки; отсутствие внимания или недостаточное внимание собаки; лай собаки (если он не используется как элемент выступления); неуверенность, скованность или расхлябанность движений спортсмена; недостаточная или излишняя эмоциональность; падение реквизита; недостаточное использование пространства ринга для выступления; несбалансированность композиции (отсутствие композиционно оправданного распределения сложных движений и элементов в программе); отсутствие слаженности, синхронности или недостаточная слаженность, синхронность работы; недостаточная сложность программы и другие.

5.6. Шкала базовых оценок для формирования оценок за технику выполнения и представление программы:

Базовые оценки	Баллы
Полностью неудавшееся выступление	0
Очень плохо	0.1-0.9
Плохо	1.0-1.9
Очень посредственно	2.0-2.9
Посредственно	3.0-3.9
Не вполне удовлетворительно	4.0-4.9
Удовлетворительно	5.0-5.9
Вполне удовлетворительно	6.0-6.9
Довольно хорошо	7.0-7.9
Хорошо	8.0-8.9
Очень хорошо	9.0-9.9
Безупречно	10.0

5.7. Финальные оценки за технику выступления и представление программы выставляются каждым рефери с учетом критериев формирования оценки, недостатков и погрешностей, имевшихся в процессе выступления, а также базовых оценок.

5.8. При выставлении оценок судья должен руководствоваться тем, что каждый очередной спортсмен (дуэт) может продемонстрировать лучшее выступление, что потребует запаса начисляемых

баллов.

5.9. Итоговая сумма баллов за выступление состоит из оценок за технику выступления и представление программы и определяется следующим образом:

- вычеркивается одна высшая и одна низшая оценка;
- оценки суммируются
- сумма делится на количество судей минус два;
- результат умножается на шесть за технику исполнения и на четыре за представление программы

5.10. Пример для семи судей:

5.10.1. Техника исполнения: (~~10~~+10+10+10+10+10+~~10~~) x 6/5 = 60

5.10.2. Представление программы: (~~10~~+10+10+10+10+10+~~10~~) x 4/5 = 40

5.10.3. Итоговая сумма 100 баллов.

5.11. В случае равенства итоговой суммы баллов у двух или нескольких участников (дуэтов), преимущество имеет участник (дуэт) с лучшим результатом за представление программы.

5.12. Если они также совпадают, то эти участники (дуэты) должны еще раз исполнить программу для определения лучшего участника (дуэта).

5.13. Штрафы:

- каждое умышленное касание собаки, когда это не обусловлено композицией программы выступления – 5 баллов
- каждая механическая помощь собаке при выполнении элементов – 5 баллов

5.14. Нарушения, приводящие к дисквалификации:

5.14.1. Агрессия собаки.

5.14.2. Уход собаки с ринга и невозвращение более 5 секунд.

5.14.3. Загрязнение собакой ринга.

5.14.4. Слишком короткое (менее 2-х минут) или слишком долгое выступление (более 4-х минут).

5.14.5. Нарушение п.п. 1.5.1., 1.5.2., 1.5.3., 1.6.1., 1.6.2., 1.6.3., 1.7.2. настоящего Раздела Правил.

5.14.6. Неспортивное поведение спортсмена.

5.14.7. Грубое обращение с собакой.

ЗИМНИЕ ДИСЦИПЛИНЫ

Раздел 6. БИАТЛОН

Часть I. ОБЩИЕ ПОЛОЖЕНИЯ

1.1. Биатлон является обобщающим наименованием дисциплин кинологического спорта, имеющих сходные принципы и условия проведения соревнований, судейства, параметры оценки выступлений спортсменов, а также оборудование и инвентарь.

1.2. Официальные соревнования проводятся с возможностью присвоения спортивных разрядов и званий в следующих дисциплинах:

1.2.1. Биатлон – (800-5000м) – код **0730215411Я**;

1.2.2. Биатлон – командные соревнования (800-5000м) – код **0730225411Я**;

1.2.3. Биатлон – эстафета (3 х (800-5000м) – код **0730235411Я**.

1.3. Соревнования по кинологическому спорту в дисциплинах биатлона могут проводиться по возрастным группам раздельно по полу:

- юноши;
- девушки;
- юниоры;
- юниорки;
- мужчины;
- женщины.

1.3.1. Возрастные рамки указанных групп устанавливаются в соответствии с решением IFCS. Соревнования среди взрослых проводятся без ограничения верхнего предела возраста.

1.3.2. По дисциплинам, включенным в настоящий Раздел Правил могут проводиться соревнования среди спортсменов-ветеранов.

1.4. Для спортсменов всех возрастных групп биатлон представляет из себя прохождение дистанции (буксировку лыжника собакой) от 800 до 5000 метров с выполнением в процессе преодоления трассы стрельбы из пневматической винтовки на специально оборудованных огневых рубежах.

1.5. Экипировка участника:

- лыжный костюм;

- лыжи – промышленного образца;
- лыжные палки – промышленного образца (не обязательны);
- обувь в зависимости от типа креплений;
- головной убор;
- перчатки или рукавицы (при выполнении стрельбы их наличие не обязательно);
- защитные очки (не обязательны);

1.6. Экипировка собаки:

- шлейка любой конструкции;
- поводок (один) длиной не более 5 метров, который крепится к шлейке не далее 20 см от основания хвоста собаки;
- намордник (не обязателен).

1.7. На огневом рубеже во время тренировок, разминок и выполнения стрельбы во время соревнований спортсмены обязаны соблюдать правила безопасности при обращении с оружием.

1.7.1. Запрещается направлять оружие в сторону людей и собак, производить выстрелы и прицеливание не в направлении мишени.

1.7.2. Во время разминки спортсмен должен убедиться в отсутствии людей и собак за линией огня и только после этого осуществлять стрельбу.

1.7.3. За проведение инструктажа спортсменов по правилам безопасности при обращении с оружием отвечает представитель команды. Спортсмены, выступающие только в личном зачете, несут персональную ответственность за соблюдение правил безопасности при обращении с оружием. За нарушение п.п. 1.5. настоящих Правил спортсмен дисквалифицируется на соревновании.

1.8. Во избежание замерзания пневметического оружия соревнования рекомендуется проводить при температуре выше -10 градусов по Цельсию.

1.9. В процессе соревнований, с момента подачи спортсмену судьей указания «На старт!» до момента финиша спортсмену запрещается использовать лакомство.

1.10. В процессе соревнований спортсмену запрещается держать в руках посторонние предметы, кроме тех, что оговорены настоящими Правилами. В противном случае спортсмен дисквалифицируется в виде программы.

1.11. Состав команды для участия в командных соревнованиях, а также возрастные группы в эстафете устанавливаются положением о соревнованиях.

Часть II. МЕСТО СОРЕВНОВАНИЙ

2.1. Трасса.

2.1.1. Трасса должна проходить по полосе плотно утрамбованного снега, шириной не менее двух метров. Перепад высот на трассе - подъем и спуск не более 20% и длиной не более 100м.

2.1.2. На трассе во время соревнований могут находиться только стартовавшие спортсмены. Спортсмен сошедший с соревнований должен покинуть трассу вместе с собакой и инвентарем так быстро, как это возможно, во избежание создания помехи следующим спортсменам.

2.1.3. На развилках и в других местах, где выбор направления движения по трассе может вызвать у спортсмена затруднения трасса маркируется лентой с флажками с той стороны, куда может быть осуществлено движение в неправильном направлении.

2.1.4. На старте должна вывешивается схема трассы с привязкой к ориентирам на местности, указанием огневых рубежей и расстоянием между ними, а также с указанием общей длины трассы.

2.1.5. Линия старта и финиша обозначается темной краской (ширина линии 5 см) и размечается флажками, размером и цветом отличающимися от маркировочных.

2.1.6. Перед линией старта и за линией финиша оборудуются, соответственно, предстартовая и финишная зоны, которые огораживаются лентой с флажками. Зоны должны быть такого размера, чтобы они обеспечивали, соответственно, нормальную подготовку к старту, старт спортсмена, а также финиш спортсмена. Рекомендуется: предстартовая зона – длина не менее 15 метров, финишная зона – длина не менее 30 метров.

2.1.7. В предстартовой зоне находятся судьи, иные официальные лица соревнований, пребывание которых в этой зоне обусловлено исполнением функциональных обязанностей.

2.1.8. Также в предстартовой зоне находится спортсмен (по вызову судьи при участниках для подготовки к старту). Спортсмена может сопровождать тренер или представитель, или капитан команды.

2.1.9. В финишной зоне находятся судьи, иные официальные лица соревнований, пребывание которых в этой зоне обусловлено исполнением функциональных обязанностей.

2.1.10. Также в финишной зоне находится финишировавший спортсмен, который покидает эту зону после финиша так быстро, как это возможно, чтобы не создать помехи финишу следующего

участника.

2.1.11. Тренеру или представителю, или капитану команды разрешается встретить своего участника в финишной зоне и покинуть ее вместе со спортсменом после финиша так быстро, как это возможно. При этом лицо, встречающее спортсмена, не должно находиться на пути движения спортсмена в момент финиша, во избежание травматизма.

2.1.12. Лицу, встречающему спортсмена в финишной зоне, или сопровождающему спортсмена на старт, запрещается любым способом привлекать внимание собаки для ускорения прохождения трассы.

2.1.13. За нарушение спортсменами, тренерами, представителями п.п. **2.1.2., 2.1.7., 2.1.8., 2.1.9., 2.1.10., 2.1.11., 2.1.12.** настоящего Раздела Правил, к ним могут быть применены дисциплинарные меры по решению Главного судьи.

2.1.14. Запрещается прокладывать трассу таким образом, чтобы она пересекала автомобильные или железные дороги.

2.2. Огневые рубежи.

2.2.1. Огневые рубежи оборудуются исходя из местных условий трассы, как правило, на расстоянии:

- для дистанции от 800 до 1500 –150 м от старта или до финиша и 200м друг от друга;
- для дистанции свыше 1500 до 3000 – 400 м от старта или до финиша и 400 м друг от друга;
- для дистанции свыше 3000 до 5000 – не менее 600 м от старта или до финиша и 600 м друг от друга.

2.2.2. Количество огневых рубежей:

- на дистанции от 800 до 1500 – не менее 1-го и не более 2-х;
- на дистанции свыше 1500 до 3000 – не менее 1-го и не более 3-х[1];
- на дистанции свыше 3000 до 5000 – не менее 3-х и не более 4-х.

2.2.3. За 50 метров до участков стрельбы устанавливаются предупредительные таблички о приближении к данному участку («Стрельба № 1 или № 2 – 50м).

2.2.5. Огневые рубежи оборудуются на трассе таким образом, чтобы исключить ведение стрельбы в сторону трассы.

2.2.6. Организаторы должны исключить возможность появления кого-либо за линией огня в пределах досягаемости выстрела.

2.2.7. Линия огня располагается, как правило, параллельно трассе. Длина линии огня 3 метра, ширина 5 см.

2.2.8. В центре линии огня устанавливается стол для оружия и боеприпасов высотой 1 м. Стол устанавливается таким образом, чтобы его передний край находился на линии огня, а сам стол располагался вне зоны.

2.2.9. Щит с мишенями для стрельбы размером 50 х 100 см устанавливается параллельно линии огня на расстоянии 10 метров. На щите в одну линию расположены пять падающих мишеней диаметром 60 мм на расстоянии 17 см между их центрами. Расстояние от осевой линии, проходящей через центр мишеней до земли равна 150 см – для стрельбы из положения «стоя» и 30 см – для стрельбы из положения «лежа».

2.2.10. Зона огневого рубежа огораживается лентой с флажками и должна быть такого размера, чтобы спортсмен мог нормально выполнять стрельбу без помехи со стороны зрителей.

2.2.11. В зоне огневого рубежа находятся судьи, иные официальные лица соревнований, пребывание которых в этой зоне обусловлено исполнением функциональных обязанностей, а также спортсмен, выполняющий стрельбу в процессе соревнований.

2.2.12. Нахождение посторонних лиц в зоне огневого рубежа строго запрещается.

2.2.13. Тренеру или представителю, или капитану команды разрешается находиться около зоны огневого рубежа, в месте, согласованном с судьей на огневом рубеже, для наблюдения за стрельбой своего участника.

2.2.14. За нарушение спортсменами, тренерами, представителями п.п. **2.2.11., 2.2.12., 2.2.13.** настоящего Раздела Правил они дисквалифицируются в соревнованиях решением судьи на огневом рубеже.

2.3. Оружие.

2.3.1. Оружием являются пневматические винтовки промышленного образца.

2.3.2. Спортсмены выступают со своим оружием.

2.3.3. Допускается использование как однозарядного, так и многозарядного (кроме газобаллонного и накачного) оружия.

2.3.4. Допускается применение на оружии нештатных прицельных приспособлений, за

---

[1] *При наличии одного огневого рубежа штрафные секунды за каждую непораженную мишень удваиваются.*

исключением всех видов оптических приборов и лазерных целеуказателей.

2.4. На расстоянии не менее 200м от старта и до финиша на трассе может предусматриваться выполнение иных упражнений. Как правило используются упражнения из иных дисциплин кинологического спорта, с учетом возможности их выполнения, исходя из специфики биатлона. Перечень таких упражнений, а, в случае необходимости и параметры их оценки утверждаются решением РЛК не позднее, чем за 6 месяцев до начала спортивного сезона.

2.4.1. Количество упражнений:

- на дистанции от 800 до 1500м – не более 2-х, на расстоянии не менее 70м друг от друга и от огневых рубежей;
- на дистанции свыше 1500 до 3000м – не более 3-х, на расстоянии не менее 150м друг от друга и от огневых рубежей;
- на дистанции свыше 3000 до 5000м – не более 4-х, на расстоянии не менее 300м друг от друга и от огневых рубежей.

Часть III. УСЛОВИЯ И ПОРЯДОК ПРОХОЖДЕНИЯ ДИСТАНЦИИ

3.1. Организаторами может быть предусмотрено ознакомление спортсменов с дистанцией, которое заканчивается за 15 минут до начала соревнований. В этом случае судьи должны находиться на своих рабочих местах. На ознакомление с дистанцией спортсмены допускаются только на лыжах.

3.2. Пристрелка на огневых рубежах не производится. Вне трассы Организаторы могут предусмотреть место, оборудованное мишенью, для пристрелки личного оружия спортсменов. Порядок пристрелки устанавливается ГСК.

3.3. Порядок старта.

3.3.1. Старт может осуществляться одним из следующих способов, в зависимости от конкретных условий и длины дистанции:

3.3.1.1. Очередной спортсмен стартует после окончания прохождения трассы предыдущим участником, либо работает две и более бригад судей-хронометристов, которые засекают старт каждого участника;

3.3.1.2. Применяется скользящий старт, т.е. спортсмены запускаются на трассу по очереди, определенной жеребьевкой, через определенный промежуток времени, оговариваемый положением о соревнованиях. Спортсмен в полной готовности должен быть у линии старта не менее чем за две минуты до времени старта. Накануне до всех представителей команд доводится время старта каждого участника и очередность.

3.3.2. При любом способе старта собака должна находиться на пристегнутом поводке в любом положении, включая нахождение за линией старта.

3.3.3. При любом способе старта спортсмен может находиться в любом удобном для него положении, при этом, однако, крепления лыж не должны пересекать линию старта.

3.3.4. При способе старта, оговоренном пунктом 3.3.1.1. настоящего раздела Правил, старт осуществляется следующим способом:

3.3.4.1. По указанию судьи-стартера "На старт!", спортсмен подходит к линии старта (собака на пристегнутом поводке) и перед линией старта принимает любое удобное положение.

3.3.4.2. После фиксации спортсмена судья подает команду "Внимание!" и через 1-2 секунды производит выстрел из стартового пистолета или подает команду "Марш !" с одновременной отмашкой флажком, что является сигналом спортсмену к преодолению трассы.

3.3.4.3. На то, чтобы произвести старт, спортсмену дается 2 минуты с момента подачи судьей-стартером первой команды "На старт!". В случае фальстарта спортсмену дается 1 минута на то, чтобы произвести повторный старт. Фальстартом считается пересечение креплениями лыж линии старта до сигнала судьи-стартера к преодолению трассы. По истечении времени, установленного для старта спортсмен дисквалифицируется в виде программы.

3.3.4.4. Допускается не более двух фальстартов. За совершение спортсменом третьего фальстарта он дисквалифицируется в виде программы, решением судьи-стартера.

3.3.5. При способе старта, оговоренном пунктом 3.3.1.2. настоящего раздела Правил, старт осуществляется следующим способом:

3.3.5.1. Спортсмен должен выйти к стартовой линии и быть готовым к старту по вызову судьи-стартера в указанное судейской коллегией время.

3.3.5.2. Судья-стартер кладет спортсмену руку на плечо и за четыре секунды до времени старта начинает вслух отсчитывать секунды, (три, два, один, МАРШ!) и убирает руку с плеча спортсмена. Команда «Марш!» должна совпадать с временем старта спортсмена.

3.3.5.3. В случае фальстарта, помешавшего спортсмену стартовать в назначенное время, он может быть допущен к старту последним в своей группе, но при этом ему начисляются штрафные баллы. За повторный фальстарт спортсмен дисквалифицируется.

3.3.6. Любая помощь спортсмену после в момент старта кем бы то ни было запрещена. В противном случае спортсмен дисквалифицируется в виде программы.

3.4. Спортсмен начинает преодоление дистанции по выстрелу из стартового пистолета (команде "Марш!"). Ошибки спортсмена и собаки, за которые начисляются штрафные баллы, учитываются после сигнала о начале преодоления трассы.

3.5. Если применяется «скользящий» старт, то на каждом огневом рубеже должно быть предусмотрено более одной мишени для стрельбы с таким расчетом, чтобы очередной спортсмен, прибывший на огневой рубеж, имел возможность выполнить стрельбу без задержки.

3.6. Прохождение трассы.

3.6.1. Во время прохождения трассы, пневматическая винтовка и пули находятся на огневом рубеже, если положением о соревнованиях не установлено иное. Наличие винтовки и пуль на огневом рубеже обеспечивает представитель.

3.6.3. До начала выполнения стрельбы на очередном огневом рубеже винтовка не должна быть заряжена (допускается наличие обоймы с пулями в многозарядной винтовке при условии, что пуля не находится в стволе), в противном случае спортсмен дисквалифицируется на соревнованиях.

3.6.4. При преодолении трассы спортсмен может держать поводок в руках или поводок крепится к поясу спортсмена. Во втором случае на поводке должен быть предусмотрен резиновый и/или пружинный амортизатор (в матерчатом чехле).

3.6.5. На всей дистанции спортсмену разрешается поощрять собаку голосом к лучшему выполнению буксировки.

3.6.6. В процессе преодоления дистанции спортсмену запрещается использовать команды, побуждающие собаку к агрессии, а также неспортивные выражения и ненормативную лексику.

3.6.7. На всем протяжении трассы спортсмену разрешается помогать собаке движением лыж.

3.6.8. За неоднократное (более одного раза) воздействие (наезд) на собаку лыжами, спортсмен дисквалифицируется в виде программы. Неумышленный наезд на собаку лыжами в момент остановок для выполнения стрельбы, а также во время прохождения виражей - не штрафуется.

3.6.9. На прямых участках трассы (через 10 метров после окончания виража) спортсмену не разрешается обгонять собаку. Обгон фиксируется по наличию просвета между спортсменом и передней частью корпуса собаки. За обгон собаки на прямом участке трассы спортсмен штрафуется.

3.6.10. В процессе прохождения дистанции собаке разрешается двигаться за пределами разметки трассы. В случае ухода спортсмена за пределы разметки трассы, вызвавшего уменьшение преодолеваемой спортсменом дистанции, спортсмен дисквалифицируется в виде программы.

3.6.11. В процессе преодоления спортсменом дистанции, запрещается сопровождение его кем бы то ни было (лидирование).

3.6.12. Если собака ушла от спортсмена, и он не продолжил преодоление дистанции с собакой на поводке в течение 20 секунд, спортсмен дисквалифицируется в виде программы.

3.7. Выполнение стрельбы.

3.7.1. На огневом рубеже спортсмен останавливается и фиксирует собаку в любом положении ("сидеть", "лежать" или "стоять") соответствующей командой. Повторные команды не штрафуются.

3.7.2. Положение, в котором должна находиться собака в процессе выполнения стрельбы, определяется первоначально поданной спортсменом командой ("Сидеть!", "Стоять!" или "Лежать!").

3.7.3. Если спортсмен начал стрельбу, не подав собаке нормативной команды, собака штрафуется как за невыполнение поданной ей команды в момент тех выстрелов, пока не прозвучит фиксирующая команда.

3.7.4. Если в момент выстрела собака не находилась в требуемом положении или пересекла линию огня хотя бы одной конечностью, она штрафуется.

3.7.5. В зоне огневого рубежа спортсмен заряжает винтовку после того, как он занял позицию для ведения стрельбы лицом к мишеням.

3.7.6. Стрельба выполняется спортсменом из положения "стоя". Наличие на трассе огневых рубежей для стрельбы «лежа» определяется положением о соревнованиях.

3.7.7. Спортсмен должен поразить пять мишеней пятью выстрелами.

3.7.8. В случае, если спортсмен не произвел пять выстрелов и продолжил преодоление трассы или произвел по мишеням более пяти выстрелов, он дисквалифицируется в виде программы.

3.7.9. В случае, если спортсмен в момент выстрела совершил заступ за линию огня (пересек ее креплениями лыж), попадание на данном выстреле не засчитывается.

3.7.10. Если собака пересекла линию огня всеми четырьмя конечностями, спортсмен не имеет права производить выстрел. Если спортсмен, не вернув собаку за линию огня, произвел выстрел, он дисквалифицируется на соревнованиях.

3.7.11. Произведя пять выстрелов, спортсмен продолжает преодоление дистанции.

3.8. Окончившими дистанцию считаются спортсмен и собака, самостоятельно пересекшие линию финиша (вошедшие в финишный створ).

3.9. Время, затраченное на прохождение дистанции, фиксируется в момент пересечения плоскости финиша последним из пары спортсмен-собака.

3.10. Особенности проведения эстафеты.

3.10.1. Эстафета состоит из трех этапов. В эстафете участвует команда в составе – три спортсмена и три собаки. Каждый участник команды проходит только один из этапов эстафеты. Какой этап проходится каким из участников команды определяет тренер команды.

3.10.2. При проведении эстафеты протяженность каждого этапа для каждого участника, как правило, не должна быть меньше 800м.

3.10.3. Каждый этап эстафеты обязательно должен включать не менее одного огневого рубежа или иного упражнения.

3.10.4. Для передачи эстафеты спортсмен касанием рукой корпуса очередного участника своей команды передаёт эстафету. Эстафета передается в специально обозначенной зоне передачи эстафеты.

3.10.5. Зона передачи эстафеты шириной не менее 3-х метров и длиной 30 метров по бокам огораживается лентой с флажками. Поперечные границы зоны обозначаются аналогично стартовой линии.

3.10.6. В зоне передачи эстафеты может находиться только участник, передающий эстафету, и участник, принимающий эстафету. За нарушение данного пункта Правил спортсменами, тренерами, представителями к ним могут быть применены дисциплинарные меры.

3.10.7. Участник, принимающий эстафету может начать преодоление своего этапа, покинув при этом зону, только после того, как ему передана эстафета. В противном случае вся команда дисквалифицируется в виде программы.

3.10.8. Эстафета должна передаваться одним участником другому, когда они оба и их собаки находятся в зоне передачи эстафеты. В противном случае вся команда дисквалифицируется в виде программы.

3.10.9. Результат, показанный в эстафете, засчитывается только команде в целом. Личное первенство за этапы не определяется и не награждается.

3.10.10. Если участник команды эстафеты допустил нарушение, приводящее к дисквалификации, то вся команда дисквалифицируется, а ее результат аннулируется.

3.10.11. Если участник команды эстафеты допустил нарушение, приводящее к дисквалификации, то вся команда дисквалифицируется, а ее результат аннулируется.

3.10.12. Передача эстафеты на огневых рубежах не предусматривается.

3.11. Правила обгонов.

3.11.1. Обгоняющий спортсмен имеет преимущество над обгоняемым спортсменом, кроме случаев обгона за 30 метров до финиша и менее.

3.11.2. Приблизившись к обгоняемому спортсмену примерно на 15 метров, обгоняющий спортсмен дает команду «Лыжню!».

3.11.3. По команде «Лыжню!» обгоняемый спортсмен должен сместиться к правому краю трассы, перейти с конькового хода на классический (лыжи двигаются параллельно) и пропустить обгоняющего спортсмена.

3.11.4. После завершения обгона спортсмен, которого обогнали, не может давать команду на обгон в течение 30 секунд с момента завершения обгона.

3.11.5. За нарушение правил обгона спортсмен дисквалифицируется в виде программы.

Часть IV. ОЦЕНКА УПРАЖНЕНИЙ

4.1. Оценкой спортсмена является время прохождения трассы с прибавленными штрафными секундами за нарушения при выполнении стрельбы и иных упражнений.

4.2. Количество начисляемых штрафных секунд в зависимости от протяженности дистанции определяется по таблице № 1.

4.3. Лучшим признается спортсмен (команда) с наименьшим результатом.

ТАБЛИЦА № 1

штрафные секунды, начисляемые за нарушения спортсмена и собаки, допущенные в процессе соревнования

и наиболее часто встречаемые нарушения, приводящие к дисквалификации

№№ п.п.	Наименование нарушений	Штрафные секунды		
		от 800 до1500м	свыше 1500 до 3000	свыше 3000 до 5000м
1.	Агрессия собаки	Дисквалификация в виде программы		
2.	Каждый обгон спортсменом собаки на прямых участках трассы	10	20	40
3.	Каждое механическое воздействие в процессе стрельбы	10	20	40
4.	Собака не находится в требуемом положении в момент выстрела	5	10	20
5.	Нормативная команда на стрельбе не была подана (штраф на каждом выстреле до момента подачи нормативной команды)	5	10	20
6.	Каждая непораженная мишень при стрельбе	10	20	40
7.	Заступ линии огня спортсменом в момент выстрела	В случае попадания штрафуется как непораженная мишень		
8.	Заступ линии огня собакой в момент выстрела	5	10	20
9.	Выстрел, в момент, когда собака всеми четырьмя конечностями пересекла линию огня	Дисквалификация на соревнованиях		
10.	Уход собаки от спортсмена и невозвращение в течение 15 секунд	Дисквалификация в виде программы		
11.	Уход спортсмена с трассы и невозвращение в течение 15 секунд, продолжение преодоления дистанции не с места схода с трассы	Дисквалификация в виде программы		
12.	Умышленное уклонение спортсмена от выполнения упражнения	Дисквалификация в виде программы		
13.	Непересечение финиша (финишного створа) спортсменом и (или) собакой	Дисквалификация в виде программы		
14.	Третий фальстарт	Дисквалификация в виде программы		
15.	Применение лакомства	Дисквалификация в виде программы		
16.	Грубое обращение с собакой, неоднократное воздействие лыжами на собаку	Дисквалификация на соревнованиях		
17.	Неспортивное поведение спортсмена	Дисквалификация на соревнованиях		
18.	Нарушение правил передачи эстафеты	Дисквалификация в виде программы		

Раздел 7. ГОНКИ

Часть I. ОБЩИЕ ПОЛОЖЕНИЯ

1.1. Гонки являются обобщающим наименованием дисциплин кинологического спорта, имеющих сходные принципы и условия проведения соревнований, судейства, параметры оценки выступлений спортсменов, а также оборудование и инвентарь.

1.2. Официальные соревнования проводятся с возможностью присвоения спортивных разрядов и званий в следующих дисциплинах:

1.2.1. Гонка-буксировка – 1 собака (400-3000м);

1.2.2. Гонка-буксировка – 1 собака эстафета (3 х (400-3000м);

1.2.3. Гонка-буксировка – 1 собака командные (400-3000м);

1.2.4. Гонка-буксировка – 2 собаки (400-3000м);

1.2.5. Гонка на санях – 1 собака (400-1500м);

1.2.6. Гонка на санях – 1 собака командные (400-1500м);

1.2.7. Гонка на санях – 2 собаки (400-1500м);

1.2.8. Комбинированная эстафета (3 х (400-1500м).

1.3. Соревнования по кинологическому спорту в дисциплинах гонок могут проводиться по возрастным группам раздельно по полу:

- юноши;
- девушки;
- юниоры;

- юниорки;
- мужчины;
- женщины.

1.3.1. Возрастные рамки указанных групп устанавливаются в соответствии с решением IFCS. Соревнования среди взрослых проводятся без ограничения верхнего предела возраста.

1.3.2. По дисциплинам, включенным в настоящий Раздел Правил могут проводиться соревнования среди спортсменов-ветеранов.

1.4. Для спортсменов всех возрастных групп гонки представляют из себя прохождение трассы при буксировке собакой (собаками) лыжника или спортсмена на санях.

1.5. Экипировка участника:

- лыжный костюм;
- лыжи и лыжные палки промышленного образца (лыжные палки не обязательны) или сани;
- обувь (обувь лыжника в зависимости от типа креплений);
- головной убор;
- перчатки или рукавицы;
- защитные очки (не обязательны).

1.6. Экипировка собаки:

- шлейка любой конструкции;
- поводок (один) длиной не более 5 метров, который крепится к шлейке не далее 20 см от основания хвоста собаки;
- намордник (допускается в эстафете).

1.7. В процессе соревнований, с момента подачи спортсмену судьей указания «На старт!» до момента финиша, спортсмену запрещается использовать лакомство.

1.8. В процессе соревнований спортсмену запрещается держать в руках посторонние предметы, кроме тех, что оговорены настоящими Правилами. В противном случае спортсмен дисквалифицируется в виде программы.

1.9. Состав команды для участия в командных соревнованиях, а также возрастные группы и очередность этапов в эстафете и комбинированной эстафете устанавливается положением о соревнованиях.

Часть II. МЕСТО СОРЕВНОВАНИЙ

2.1. Трасса.

2.1.1. Трасса должна проходить по полосе плотно утрамбованного снега, шириной не менее двух метров. Перепад высот на трассе - подъём и спуск не более 20 %, и длиной не более 100 метров.

2.1.2. На трассе во время соревнований могут находиться только стартовавшие спортсмены. Спортсмен сошедший с соревнований должен покинуть трассу вместе с собакой и инвентарем так быстро, как это возможно, во избежание создания помехи следующим спортсменам.

2.1.3. На развилках и в других местах, где выбор направления движения по трассе может вызвать у спортсмена затруднения трасса маркируется лентой с флажками с той стороны, куда может быть осуществлено движение в неправильном направлении.

2.1.4. На старте вывешивается схема трассы с привязкой к ориентирам на местности, участков слалома, специальных и иных участков и расстоянием между ними, а также с указанием общей длины трассы.

2.1.5. Линия старта и финиша обозначается темной краской (ширина линии 5 см) и размечается флажками, размером и цветом отличающимися от маркировочных.

2.1.6. Перед линией старта и за линией финиша оборудуются, соответственно, предстартовая и финишная зоны, которые огораживаются лентой с флажками. Зоны должны быть такого размера, чтобы они обеспечивали, соответственно, нормальную подготовку к старту, старт спортсмена, а также финиш спортсмена. Рекомендуется: предстартовая зона – длина не менее 15 метров, финишная зона – длина не менее 30 метров.

2.1.7. В предстартовой зоне находятся судьи, иные официальные лица соревнований, пребывание которых в этой зоне обусловлено исполнением функциональных обязанностей.

2.1.8. Также в предстартовой зоне находится спортсмен (по вызову судьи при участниках для подготовки к старту). Спортсмена может сопровождать тренер или представитель, или капитан команды.

2.1.9. В финишной зоне находятся судьи, иные официальные лица соревнований, пребывание которых в этой зоне обусловлено исполнением функциональных обязанностей.

2.1.10. Также в финишной зоне находится финишировавший спортсмен, который покидает эту зону после финиша так быстро, как это возможно, чтобы не создать помехи финишу следующего участника.

2.1.11. Тренеру или представителю, или капитану команды разрешается встретить своего участника в финишной зоне и покинуть ее вместе со спортсменом после финиша так быстро, как это

возможно. При этом лицо, встречающее спортсмена, не должно находиться на пути движения спортсмена в момент финиша, во избежание травм.

2.1.12. Лицу, встречающему спортсмена в финишной зоне, или сопровождающему спортсмена на старт, запрещается любым способом привлекать внимание собаки для ускорения прохождения трассы.

2.1.13. За нарушение спортсменами, тренерами, представителями п.п. 2.1.2., 2.1.7., 2.1.8., 2.1.9., 2.1.10., 2.1.11., 2.1.12. настоящего Раздела Правил, к ним могут быть применены дисциплинарные меры по решению Главного судьи.

2.1.14. Запрещается прокладывать трассу таким образом, чтобы она пересекала автомобильные или железные дороги.

2.2. Настоящими Правилами предусматривается четыре типа трасс:

2.2.1. Скоростные трассы (для всех дисциплин) – без выполнения каких-либо упражнений в процессе преодоления трассы.

2.2.2. Трассы слалома – с прохождением участков слалома в процессе преодоления трассы.

2.2.2.1. Трассы слалома оборудуются воротами, расположенными на расстоянии 20-25 метров друг от друга. Каждые ворота имеют порядковый номер.

2.2.2.2. Стойки ворот высотой 1,5 метра, расстояние между стойками 2 метра. Стойки ворот не должны иметь жесткого крепления с землей. Допускается наличие пружины или иного устройства в основании стойки, чтобы стойка слалома могла наклониться, а затем вернуться в вертикальное положение. Стойки слалома должны быть изготовлены из такого материала, чтобы в случае столкновения спортсмена (собаки) со стойкой, она не причинила бы травму.

2.2.2.3. Участки слалома состоят из трех-шести ворот расположенных, как правило, на прямых участках трассы таким образом, чтобы они находились попеременно с разных сторон воображаемого движения по прямой. Расстояние от воображаемого движения по прямой до ближней стойки ворот от пяти до восьми метров.

2.2.2.4. Устанавливается следующее количество участков слалома:

- на трассе до 800 метров – не более двух участков слалома;
- на трассе до 1500 метров – не более четырех участков слалома;
- на трассе до 3000 метров – не более шести участков слалома.

2.2.3. Специальные трассы – трассы со специальными участками, где спортсмену не разрешается помогать собаке движением лыж, а также палками.

2.2.3.1. Специальные участки располагаются на наиболее ровных и прямых участках трассы.

2.2.3.1. Протяженность каждого специального участка до 100 метров.

2.2.3.2. Специальные участки маркируются флажками, отличающимися по цвету и размеру от флажков, используемых для разметки трассы.

2.2.3.3. Устанавливается следующее количество специальных участков:

- на трассе до 1000 метров – не более двух специальных участков;
- на трассе до 3000 метров – не более четырех специальных участков.

2.2.4. Комбинированные трассы – трассы с участками слалома, специальными участками, а также участками выполнения иных упражнений в процессе преодоления трассы.

Часть III. УСЛОВИЯ И ПОРЯДОК ПРОХОЖДЕНИЯ ДИСТАНЦИИ

3.1. Организаторами может быть предусмотрено ознакомление спортсменов с дистанцией, которое заканчивается за 15 минут до начала соревнований. В этом случае судьи должны находиться на своих рабочих местах. На ознакомление с дистанцией спортсмены допускаются только на лыжах.

3.2. Порядок старта.

3.2.1. Старт может осуществляться одним из следующих способов, в зависимости от конкретных условий трассы:

3.2.1.1. Очередной спортсмен стартует после окончания прохождения трассы предыдущим участником, либо работает две и более бригад судей-хронометристов, которые засекают старт каждого участника;

3.2.1.2. Применяется скользящий старт, т.е. спортсмены запускаются на трассу по очереди, определенной жеребьевкой, через определенный промежуток времени, оговариваемый положением о соревнованиях. Спортсмен в полной готовности должен быть у линии старта не менее чем за две минуты до времени старта. Накануне до всех представителей команд доводится время старта каждого участника и очередность;

3.2.1.3. Несколько спортсменов стартуют одновременно, если ширина трассы позволяет разместиться на ней всем стартующим участникам. При данном виде старта трасса не должна иметь резких виражей (45 градусов и больше относительно движения по прямой). Ширина всей трассы должна быть такой, чтобы интервал между участниками составлял:

- при буксировке одной собакой - не менее 3 метров;
- при буксировке двумя собаками - не менее 5 метров.

3.2.2. При любом способе старта собака должна находиться на пристегнутом поводке в любом положении, включая нахождение за линией старта.

3.2.3. При любом способе старта спортсмен может находиться в любом удобном для него положении, при этом, однако, крепления лыж не должны пересекать линию старта.

3.2.4. При способе старта, оговоренном пунктом 3.2.1.1. настоящего раздела Правил, старт осуществляется следующим способом:

3.2.4.1. По указанию судьи-стартера "На старт!", спортсмен подходит к линии старта (собака на пристегнутом поводке) и перед линией старта принимает любое удобное положение.

3.2.4.2. После фиксации спортсмена судья подает команду "Внимание!" и через 1-2 секунды производит выстрел из стартового пистолета или подает команду "Марш !" с одновременной отмашкой флажком, что является сигналом спортсмену к преодолению трассы.

3.2.4.3. На то, чтобы произвести старт, спортсмену дается 2 минуты с момента подачи судьей-стартером первой команды "На старт!". В случае фальстарта спортсмену дается 1 минута на то, чтобы произвести повторный старт. Фальстартом считается пересечение креплениями лыж линии старта до сигнала судьи-стартера к преодолению трассы. По истечении времени, установленного для старта спортсмен дисквалифицируется в виде программы.

3.2.4.4. Допускается не более двух фальстартов. За совершение спортсменом третьего фальстарта он дисквалифицируется в виде программы, решением судьи-стартера.

3.2.5. При способе старта, оговоренном пунктом 3.2.1.2. настоящего раздела Правил, старт осуществляется следующим способом:

3.2.5.1. Спортсмен должен выйти к стартовой линии и быть готовым к старту по вызову судьи-стартера в указанное судейской коллегией время.

3.2.5.2. Судья-стартер кладет спортсмену руку на плечо и за четыре секунды до времени старта начинает вслух отсчитывать секунды, (три, два, один, МАРШ!) и убирает руку с плеча спортсмена. Команда «Марш!» должна совпадать с временем старта спортсмена.

3.2.5.3. В случае фальстарта, помешавшего спортсмену стартовать в назначенное время, он может быть допущен к старту последним в своей группе, но при этом ему начисляются штрафные баллы. За повторный фальстарт спортсмен дисквалифицируется.

3.2.6. При способе старта, оговоренном пунктом 3.2.1.3., старта совершается также как для пункта 3.2.1.1., но за третий фальстарт дисквалифицируется тот спортсмен из стартующей группы, который совершил третий фальстарт.

3.2.7. Любая помощь спортсмену в момент старта кем бы то ни было запрещена. В противном случае спортсмен дисквалифицируется в виде программы. Исключение может быть сделано для неофициальных соревнований среди детей.

3.3. Спортсмен начинает преодоление дистанции по выстрелу из стартового пистолета (команде "Марш!"). Ошибки спортсмена и собаки, за которые начисляются штрафные баллы, учитываются после сигнала о начале преодоления трассы.

3.4. Прохождение трассы.

3.4.1. При преодолении трассы лыжником спортсмен может держать поводок в руках или поводок крепится к поясу спортсмена. Во втором случае на поводке должен быть предусмотрен резиновый и/или пружинный амортизатор (в матерчатом чехле).

3.4.2. На всей дистанции спортсмену разрешается поощрять собаку голосом к лучшему выполнению буксировки.

3.4.3. В процессе преодоления дистанции спортсмену запрещается использовать команды, побуждающие собаку к агрессии, а также неспортивные выражения и ненормативную лексику.

3.4.4. На всем протяжении трассы спортсмену разрешается помогать собаке движением лыж, кроме специальных участков.

3.4.5. За неоднократное (более одного раза) воздействие (наезд) на собаку лыжами, спортсмен дисквалифицируется на соревнованиях. Неумышленный наезд на собаку лыжами в момент остановок и во время прохождения виражей - не штрафуется.

3.4.6. На прямых участках трассы (через 10 метров после окончания виража) спортсмену не разрешается обгонять собаку. Обгон фиксируется по наличию просвета между спортсменом и передней частью корпуса собаки. За обгон собаки на прямом участке трассы спортсмен штрафуется.

3.4.7. В процессе прохождения дистанции собаке разрешается двигаться за пределами разметки трассы. В случае ухода спортсмена за пределы разметки трассы, вызвавшего уменьшение преодолеваемой спортсменом дистанции, спортсмен дисквалифицируется в виде программы.

3.4.8. В процессе преодоления спортсменом дистанции, запрещается сопровождение его кем бы то ни было (лидирование).

3.4.9. Если собака ушла от спортсмена, и он не продолжил преодоление дистанции с собакой на

поводке в течение 15 секунд, спортсмен дисквалифицируется в виде программы.

3.5. Особенности прохождения слаломных трасс.

3.5.1. Соревнования на слаломных трассах проводятся среди лыжников.

3.5.2. Спортсмен и собака должны преодолеть все ворота участка слалома.

3.5.3. За пропуск каждых ворот собакой начисляются штрафные баллы. За пропуск собакой двух и более ворот на одном участке слалома спортсмен дисквалифицируется в виде программы.

3.5.4. Если спортсмен пропустил любые ворота, он дисквалифицируется в виде программы.

3.6. Особенности прохождения специальных трасс.

3.6.1. Соревнования на специальных трассах проводятся среди лыжников.

3.6.2. На специальных участках спортсмен не может помогать собаке движением лыж или лыжными палками.

3.6.3. За каждую помощь собаке на специальном участке движением лыж (прошагиванием) и/или лыжными палками начисляются штрафные баллы.

3.6.4. За помощь собаке на протяжении более чем одной трети специального участка спортсмен дисквалифицируется в упражнении.

3.7. Особенности прохождения комбинированных трасс.

3.7.1. Соревнования на комбинированных трассах проводятся среди лыжников.

3.7.2. На трассе спортсмен преодолевает участки слалома, специальные участки, а также выполняет иные упражнения. Как правило используются упражнения из иных дисциплин кинологического спорта, с учетом возможности их выполнения, исходя из специфики гонок. Перечень таких упражнений, а, в случае необходимости и параметры их оценки утверждаются решением РЛК не позднее, чем за 6 месяцев до начала спортивного сезона.

3.8. Особенности гонок на санях.

3.8.1. Гонки на санях проводятся только на скоростных трассах. Если на соревновании проводятся гонки и на лыжах, и на санях, то гонки на лыжах проводятся, как правило, перед гонками на санях.

3.8.2. За линией старта предусматривается коридор разбега длиной 10 метров. В этом коридоре спортсмен после стартового сигнала имеет право на разбег для начала буксировки «с ходу».

3.8.3. При преодолении трассы на санях спортсмен может держать поводок в руках или прикрепить его к саням. Наличие амортизатора на поводке при гонках на санях обязательно в любом случае.

3.9. Окончившими дистанцию считаются спортсмен и собака, самостоятельно пересекшие линию финиша (вошедшие в финишный створ).

3.10. Время, затраченное на прохождение дистанции, фиксируется в момент пересечения плоскости финиша последним из пары спортсмен-собака.

3.11. Особенности проведения эстафеты.

3.11.1. Эстафета состоит из трех этапов. В эстафете участвует команда в составе – три спортсмена и три собаки. Каждый участник команды проходит только один из этапов эстафеты. Какой этап проходится каким из участников команды определяет тренер команды.

3.11.2. При проведении эстафеты протяженность каждого этапа для каждого участника, как правило, не должна быть меньше 400м.

3.11.3. Каждый этап эстафеты может быть трассой иного типа.

3.11.4. Для передачи эстафеты спортсмен касанием рукой корпуса очередного участника своей команды передаёт эстафету. Эстафета передается в специально обозначенной зоне передачи эстафеты.

3.11.5. Зона передачи эстафеты шириной не менее 3-х метров и длиной 30 метров по бокам огораживается лентой с флажками. Поперечные границы зоны обозначаются аналогично стартовой линии.

3.11.6. В зоне передачи эстафеты может находиться только участник, передающий эстафету, и участник, принимающий эстафету. За нарушение данного пункта Правил спортсменами, тренерами, представителями к ним могут быть применены дисциплинарные меры.

3.11.7. Участник, принимающий эстафету может начать преодоление своего этапа, покинув при этом зону, только после того, как ему передана эстафета. В противном случае вся команда дисквалифицируется в виде программы.

3.11.8. Эстафета должна передаваться одним участником другому, когда они оба и их собаки находятся в зоне передачи эстафеты. В противном случае вся команда дисквалифицируется в виде программы.

3.11.9. Результат, показанный в эстафете, засчитывается только команде в целом. Личное первенство за этапы не определяется и не награждается.

3.11.10. Если участник команды эстафеты допустил нарушение, приводящее к дисквалификации, то вся команда дисквалифицируется, а ее результат аннулируется.

3.11.11. В комбинированной эстафете этап, преодолеваемый спортсменом-лыжником, чередуется с этапом, преодолеваемым спортсменом на санях.

3.12. Правила обгонов.

3.12.1. Обгоняющий спортсмен имеет преимущество над обгоняемым спортсменом, кроме случаев обгона за 30 метров до финиша и менее.

3.12.2. Приблизившись к обгоняемому спортсмену примерно на 15 метров, обгоняющий спортсмен дает команду «Лыжню!».

3.12.3. По команде «Лыжню!» обгоняемый спортсмен должен сместиться к правому краю трассы, перейти с конькового хода на классический (лыжи двигаются параллельно) и пропустить обгоняющего спортсмена.

3.12.4. После завершения обгона спортсмен, которого обогнали, не может давать команду на обгон в течение 30 секунд с момента завершения обгона.

3.12.5. За нарушение правил обгона спортсмен дисквалифицируется в виде программы.

Часть IV. ОЦЕНКА УПРАЖНЕНИЙ

4.1. Оценкой спортсмена является время прохождения трассы с прибавленными штрафными секундами за нарушения при прохождении участков слалома, специальных участков и иных упражнений.

4.2. Количество начисляемых штрафных секунд в зависимости от протяженности дистанции определяется по таблице № 1.

4.3. Лучшим признается спортсмен (команда) с наименьшим результатом.

ТАБЛИЦА № 1

штрафные секунды, начисляемые за нарушения спортсмена и собаки, допущенные в процессе соревнования
и наиболее часто встречаемые нарушения, приводящие к дисквалификации

№№ п.п.	Наименование нарушений	Штрафные секунды	
		от 400 до1500м	свыше 1500 до 3000
1.	Агрессия собаки	Дисквалификация в виде программы	
2.	Каждый обгон спортсменом собаки на прямых участках трассы	15	30
3.	Каждая помощь собаке на специальных участках трассы (прошагиванием, лыжными палками)	15	30
4.	Фальстарт спортсмена при «скользящем» старте	10	20
5.	Обход каждых ворот собакой на участке слалома	15	30
6.	Уход собаки от спортсмена и невозвращение в течение 15 секунд	Дисквалификация в виде программы	
7.	Уход спортсмена с трассы и невозвращение в течение 15 секунд, продолжение преодоления дистанции не с места схода с трассы	Дисквалификация в виде программы	
8.	Умышленное уклонение спортсмена от выполнения упражнения (обход более двух ворот на участке слалома, помощь собаке на протяжении более 1/3 специального участка, пропуск упражнения)	Дисквалификация в виде программы	
9.	Непересечение финиша (финишного створа) спортсменом и (или) собакой	Дисквалификация в виде программы	
10.	Третий фальстарт при последовательном или групповом старте	Дисквалификация в виде программы	
11.	Второй фальстарт спортсмена при «скользящем» старте»	Дисквалификация в виде программы	
12.	Применение лакомства	Дисквалификация в виде программы	
13.	Грубое обращение с собакой, неоднократное воздействие лыжами на собаку	Дисквалификация на соревнованиях	
14.	Неспортивное поведение спортсмена	Дисквалификация на соревнованиях	
15.	Нарушение правил передачи эстафеты	Дисквалификация в виде программы	